



遠東宏信有限公司
FAR EAST HORIZON LIMITED

2022



遠東宏信有限公司
FAR EAST HORIZON LIMITED



眼放四海波濤起

身在九霄雲自開

目錄

企業信息

04

公司簡介

06

業績概覽

08

管理層討論與分析

13

權益披露

85

企業管治

88

其他資料

90



獨立審閱報告

91

簡明中期合併損益表

92

簡明中期合併綜合收益表

93

簡明中期合併財務狀況表

94

簡明中期合併權益變動表

96

簡明中期合併現金流量表

98

簡明中期合併財務資料附註

101

企業信息

董事會

主席及非執行董事

寧高寧先生(主席)

執行董事

孔繁星先生(副主席、行政總裁)

王明哲先生(財務總監)

非執行董事

楊林先生

劉海峰先生

郭明鑑先生

羅強先生

獨立非執行董事

蔡存強先生

韓小京先生

劉嘉凌先生

葉偉明先生

委員會組成

審核與風險管理委員會

葉偉明先生(主席)

韓小京先生

羅強先生

薪酬與提名委員會

劉嘉凌先生(主席)

韓小京先生

郭明鑑先生

戰略與投資委員會

劉海峰先生(主席)

孔繁星先生

蔡存強先生

環境、社會及管治委員會

蔡存強先生(主席)

韓小京先生

羅強先生

公司秘書

袁穎欣女士

(於二零二二年八月十一日起生效)

授權代表

孔繁星先生

袁穎欣女士

(於二零二二年八月十一日起生效)

註冊辦事處

香港九龍柯士甸道西1號
環球貿易廣場66樓6608室

企業信息

中華人民共和國主要營業地點

中國上海浦東新區耀江路9號
遠東宏信廣場

香港主要營業地點

香港九龍柯士甸道西1號
環球貿易廣場66樓6608室

股份過戶登記處

香港中央證券登記有限公司
香港灣仔皇后大道東183號
合和中心17樓
1712至1716號舖

主要往來銀行

國家開發銀行
中國銀行

核數師

安永會計師事務所
(於《財務匯報局條例》下的註冊的
公眾利益實體核數師)

法律顧問

貝克·麥堅時律師事務所

公司網址

www.fehorizon.com

股份代號

公司股份於香港聯合交易所有限
公司主板上市

股份代號：3360

公司簡介

遠東宏信有限公司(「本公司」或「遠東宏信」)及其附屬公司(「本集團」)是一家以高速發展的中國經濟為依託，專注於中國基礎產業，並以金融及產業相結合的模式服務於產業中最具活力企業的中國領先的創新金融公司。秉承「金融+產業」的經營理念，本集團致力通過不斷創新產品與服務為客戶提供量身定制的產業綜合運營服務，為實現「匯聚全球資源、助力產業發展」的企業願景努力前行。十多年來，本集團引領行業發展潮流，已進入《財富》中國500強、《福布斯》全球企業2000強序列。

成立20多年來，本集團已由一家單一金融服務機構逐步發展成為背靠大陸、立足香港、輻射東南亞，致力於推動國民經濟及社會可持續發展的產業綜合運營服務機構。我們在醫療健康、文化旅遊、工程建設、機械製造、化工醫藥、電子信息、民生消費、交通物流、城市公用等多個基礎領域開展金融、投資、貿易、諮詢、工程等一體化產業運營服務，創造性地將產業資本和金融資本融為一體，形成了具有自身特色的以資源組織能力和資源增值能力相互匹配、協調發展為特徵的企業運作優勢。

集團總部設在香港，於上海和天津設業務運營中心，並在北京、瀋陽、濟南、鄭州、武漢、成都、重慶、長沙、深圳、西安、哈爾濱、廈門、昆明、合肥、南寧、烏魯木齊等多個中心城市設立辦事機構，形成了輻射全國的客戶服務網絡。在海內外本集團設立了金融服務、產業投資、醫院投資及運營、設備運營服務、精品教育、貿易經紀、管理諮詢、工程服務等多個專業化的經營平臺。

二零一一年三月三十日，本公司正式在香港聯合交易所有限公司(「聯交所」)主板掛牌上市。

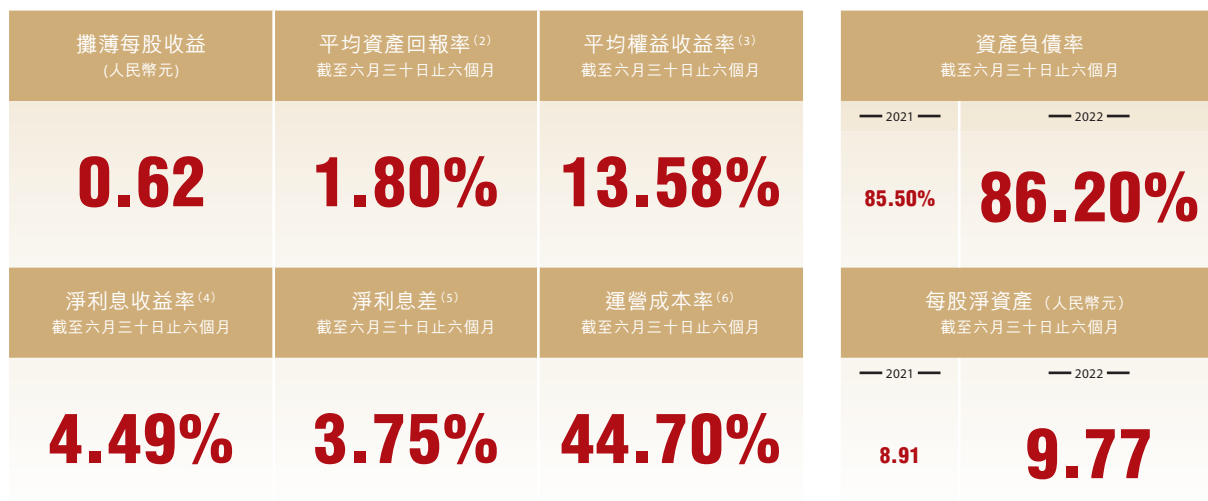
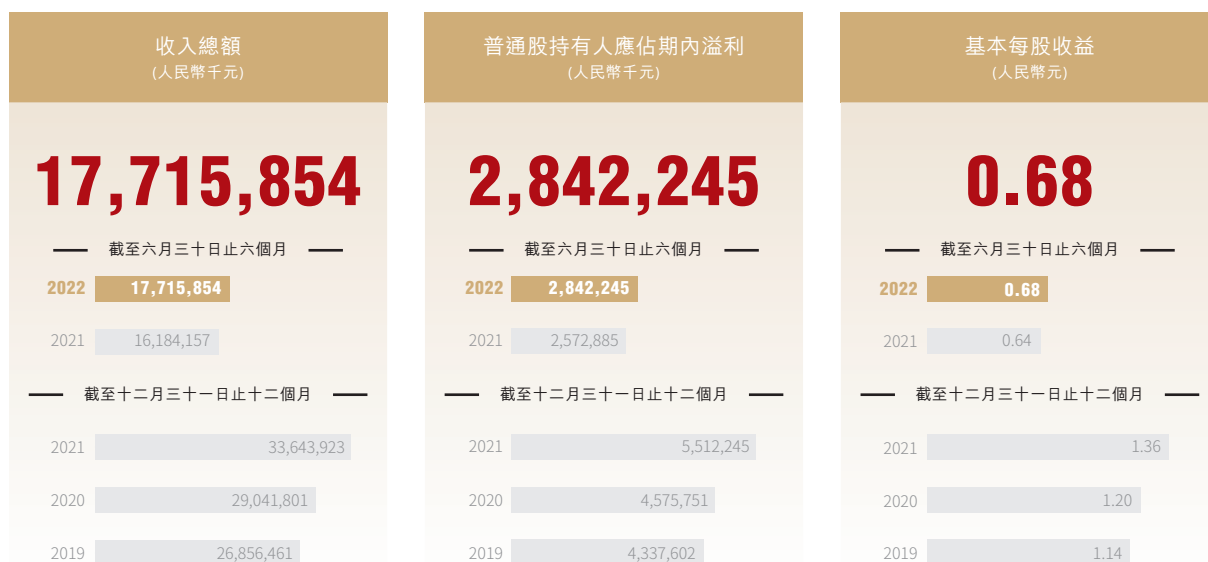
全國辦事處佈局圖



業績概覽

截至六月三十日止六個月

二零二二年



業績概覽

	截至六月三十日止六個月		截至十二月三十一日止十二個月		
	二零二二年	二零二一年	二零二一年	二零二零年	二零一九年
	人民幣千元 (未經審核)	人民幣千元 (未經審核)	人民幣千元 (經審核)	人民幣千元 (經審核)	人民幣千元 (經審核)
經營業績					
收入總額	17,715,854	16,184,157	33,643,923	29,041,801	26,856,461
金融服務(利息收入)	10,517,904	9,358,025	19,168,370	16,521,643	15,841,562
諮詢服務(費用收入)	1,078,481	1,774,596	3,178,894	3,836,492	4,573,954
產業運營收入	6,197,942	5,116,738	11,434,721	8,811,129	6,521,280
税金及附加	(78,473)	(65,202)	(138,062)	(127,463)	(80,335)
銷售成本	(8,808,716)	(7,972,570)	(16,431,419)	(14,076,166)	(12,525,041)
借款成本	(4,425,675)	(4,443,427)	(8,937,086)	(8,069,641)	(8,038,630)
產業運營成本	(4,383,041)	(3,529,143)	(7,494,333)	(6,006,525)	(4,486,411)
撥備前溢利 ⁽¹⁾	5,543,280	5,342,772	13,143,618	11,248,938	9,917,400
除稅前溢利	4,559,280	4,207,417	10,013,298	7,507,546	7,144,830
本公司普通股持有人應佔期/年內溢利	2,842,245	2,572,885	5,512,245	4,575,751	4,337,602
基本每股收益(元)	0.68	0.64	1.36	1.20	1.14
攤薄每股收益(元)	0.62	0.60	1.25	1.16	1.14
盈利能力指標					
平均資產回報率 ⁽²⁾	1.80%	1.83%	1.96%	1.80%	1.83%
平均權益收益率 ⁽³⁾	13.58%	14.45%	14.57%	14.24%	14.99%
淨利息收益率 ⁽⁴⁾	4.49%	3.96%	4.06%	3.83%	3.66%
淨利息差 ⁽⁵⁾	3.75%	3.12%	3.21%	2.85%	2.48%
運營成本率 ⁽⁶⁾	44.70%	39.95%	35.29%	33.88%	33.53%

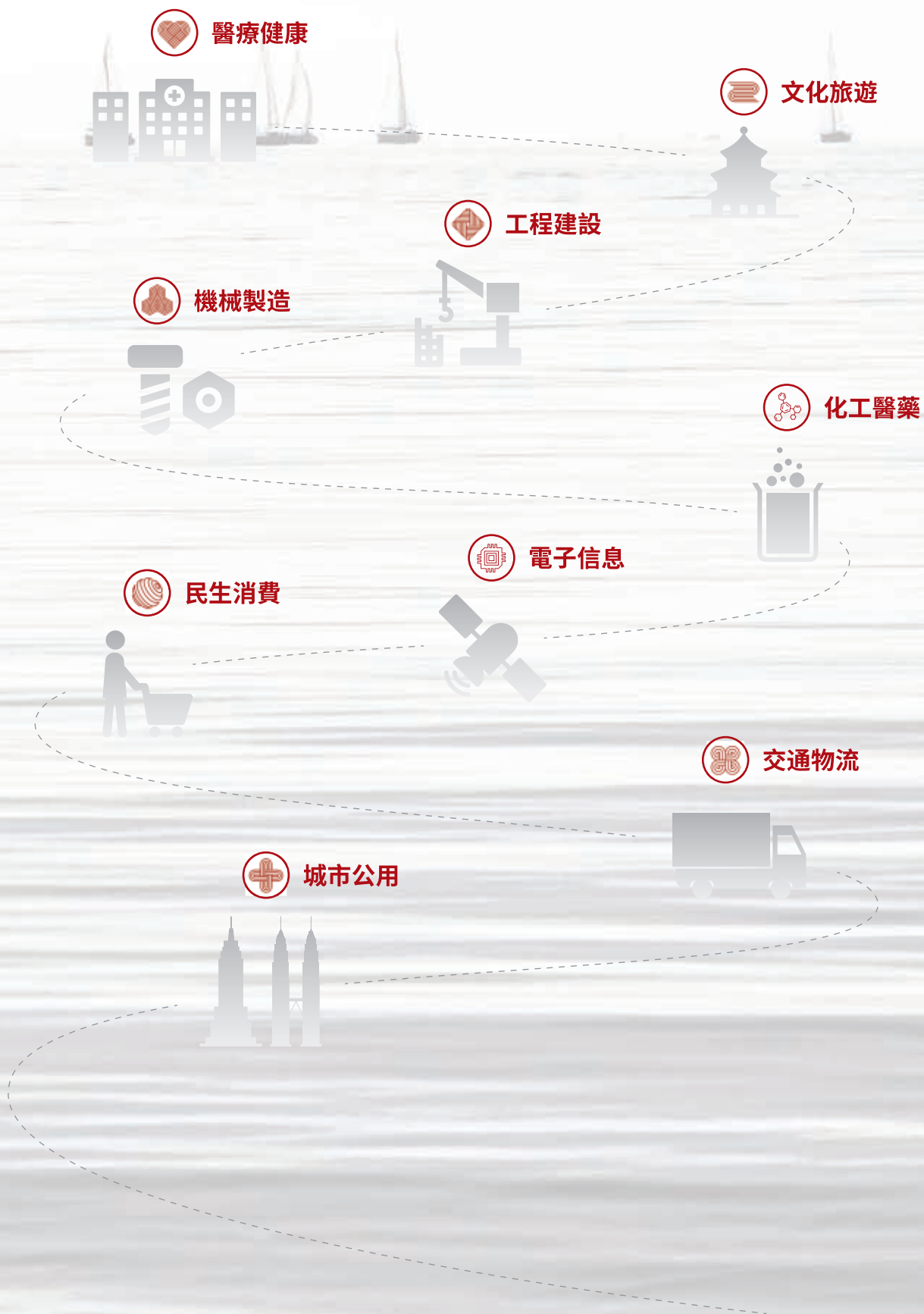
業績概覽

	二零二二年 六月三十日	二零二一年 六月三十日	二零二一年 十二月 三十一日	二零二零年 十二月 三十一日	二零一九年 十二月 三十一日
	人民幣千元 (未經審核)	人民幣千元 (未經審核)	人民幣千元 (經審核)	人民幣千元 (經審核)	人民幣千元 (經審核)
資產負債情況					
資產總額	358,485,070	333,554,753	335,880,288	299,926,788	260,570,588
生息資產淨額	284,076,759	261,326,916	258,378,834	235,414,093	203,149,075
負債總額	309,020,789	285,175,866	282,826,178	254,659,655	219,035,813
計息銀行及其他融資	261,870,494	231,927,568	230,200,742	205,216,155	162,396,266
資產負債率 ⁽¹¹⁾	86.20%	85.50%	84.20%	84.91%	84.06%
權益總額	49,464,281	48,378,887	53,054,110	45,267,133	41,534,775
本公司普通股持有人應佔權益	42,180,204	37,118,792	41,522,550	34,119,452	30,128,436
每股淨資產(元)	9.77	8.91	9.63	8.58	7.61
資產負債存續期匹配度					
金融資產	311,859,390	290,051,670	288,725,308	259,849,382	224,024,699
金融負債	300,257,277	275,892,986	270,661,557	241,556,177	206,139,112
生息資產質量					
不良資產率 ⁽⁷⁾	1.06%	1.10%	1.06%	1.10%	1.11%
撥備覆蓋率 ⁽⁸⁾	236.30%	255.40%	241.75%	252.20%	246.11%
不良資產核銷比率 ⁽⁹⁾	18.18%	19.10%	40.32%	52.92%	40.30%
逾期30天以上生息資產比例 ⁽¹⁰⁾	0.92%	0.97%	0.94%	0.99%	1.29%

業績概覽

註：

- (1) 撥備前溢利= 除稅前溢利+ 資產撥備；
- (2) 平均資產回報率=年或期內溢利／期初及期末資產平均餘額，以年化形式列示；
- (3) 平均權益收益率=本公司普通股持有人應佔年或期內溢利／本公司普通股持有人應佔期初及期末權益平均餘額，以年化形式列示；
- (4) 淨利息收益率=淨利息收入／生息資產平均餘額，以年化形式列示；
- (5) 淨利息差=生息資產平均收益率－計息負債平均成本率，以年化形式列示；
- (6) 運營成本率=銷售及行政開支／毛利；
- (7) 不良資產率=不良資產淨額／生息資產淨額；
- (8) 撥備覆蓋率=生息資產撥備／不良資產淨額；
- (9) 不良資產核銷比率=不良資產壞賬核銷及轉出金額／上期末不良資產；
- (10) 逾期30天以上生息資產比例=逾期30天以上生息資產／生息資產淨額。
- (11) 本集團建議分拆附屬公司宏信建發及在聯交所主板獨立上市。於二零二一年四月，若干投資者與宏信建發簽訂股權購買協議，認購合計6,651股股份，總代價約2.05億美元。由於該些投資者獲授贖回權等特別權利，導致前述總代價於本集團合併財務狀況表中列為「負債」。由於該等權利在宏信建發上市後不再存在，本集團屆時將對前述協議的會計分類進行重新評估，預計前述總代價將列為「權益」。假設於二零二二年六月三十日前述協議總代價列為「權益」，則本集團資產負債率將下降至85.78%。



管理層討論與分析

1. 經濟環境

1.1 宏觀經濟

二零二二年上半年，國外俄烏戰爭爆發、國內新冠疫情反覆，國際國內環境複雜多變，風險挑戰增多。我國經濟發展環境的複雜性、嚴峻性、不確定性上升，穩增長面臨新的挑戰。二零二二年上半年，國內生產總值為人民幣56.3萬億元，按不變價格計算，同比增長2.5%，經濟總體呈現穩定恢復態勢。其中，二零二二年二季度，國內生產總值為人民幣29.2萬億元，按不變價格計算，同比增長0.4%，經濟頂住壓力實現了正增長。

從供給端來看，工業生產持續恢復，服務業修復略有滯後。二零二二年上半年，第一產業增加值人民幣2.9萬億元，同比增長5.0%；第二產業增加值人民幣22.9萬億元，同比增長3.2%；第三產業增加值人民幣30.5萬億元，同比增長1.8%；三次產業對經濟增長的貢獻率分別為10.7%、48.7%和40.6%。三次產業增加值佔國內生產總值比重分別為5.2%、40.6%和54.2%。與上年同期相比，第二產業比重提高1.6個百分點，第一、三產業比重分別下降0.2和1.4個百分點。

從需求端來看，出口、投資拉動經濟增長作用明顯，消費處於恢復過程中。二零二二年上半年，社會消費品零售總額同比下降0.7%。分季度看，一季度增長3.3%，二季度下降4.6%。全國固定資產投資（不含農戶）同比增長6.1%，對穩住經濟基本盤提供了有力支撐。貨物貿易淨出口人民幣2.48萬億元，同比增長57.5%，有力拉動經濟增長，為鞏固經濟恢復基礎、保持經濟運行在合理區間作出積極貢獻。



管理層討論與分析

積極的財政政策持續發力。二零二二年上半年，全國一般公共預算收入人民幣10.5萬億元，其中，留抵退稅沖減收入人民幣1.84萬億元。扣除留抵退稅因素後，二零二二年上半年累計增長3.3%。二零二二年我國安排新增專項債券額度人民幣3.65萬億元；截至六月末，各地發行新增專項債券人民幣3.41萬億元。二零二二年上半年，實施大規模留抵退稅政策效應集中釋放，用於項目建設的新增專項債券額度基本發行完畢，體現了積極財政政策靠前發力的要求。

穩健貨幣政策加大實施力度。金融對實體經濟支持力度加大，二零二二年六月末，廣義貨幣供應量(M2)同比增長11.4%，增速分別比上月末和上年同期高0.3個和2.8個百分點；社會融資規模存量同比增長10.8%。企業綜合融資成本穩中有降。二零二二年六月份，新發放企業貸款利率為4.16%，比上年同期低34個基點。

數據來源：中國國家統計局、商務部、財政部、中國人民銀行

1.2 產業環境

二零二二年上半年，工業經濟運行總體平穩，服務業經濟呈恢復態勢。工業生產企穩回升，但二零二二年一、二季度產能利用率均低於去年同期，分別為75.8%、75.1%。工業增加值同比增長3.3%，拉動經濟增長1.1個百分點，其中製造業增加值同比增長2.8%，佔國內生產總值的比重為28.8%，較上年同期提高0.7個百分點。服務業經濟頂住壓力逐步趨穩，服務業增加值佔國內生產總值比重為54.2%，對國民經濟增長的貢獻率為40.6%，拉動國內生產總值增長1.0個百分點。

從本集團所服務的各個產業板塊來看，二零二二年上半年，全國房地產投資需求較弱，給產業鏈上游玻璃、鋼鐵、水泥，以及下游家電、家具等行業帶來負面影響。工業企業，上游能源、原材料等全球大宗商品價格處於高位，對中下游造成利潤擠壓。同時，新冠疫情爆發，對醫療服務、交通物流、旅遊、影院等接觸性服務業衝擊較大。不過，國家基建發力，托底效應愈發明顯；電子行業國產替代持續；光伏、風電、儲能、新能源汽車等新能源產業高景氣，帶動上游化工新材料高增長；疫情後，國家加大促進優質醫療資源擴容和均衡佈局，實施學科「百千萬工程」，醫療設備等需求不斷提升。同時，外需相對穩定，紡織服裝、食品等消費品出口仍然保持增長。

數據來源：中國國家統計局

管理層討論與分析

1.3 行業運行

融資租賃行業的調整仍在繼續，企業數量和業務總量雙雙下滑。截至二零二二年上半年，全國融資租賃企業11,603家，較上年末減少314家；企業註冊資金約人民幣3.18萬億元，較上年末減少2.8%；融資租賃合同餘額約人民幣6.03萬億元，較上年末下降2.9%；相比二零一九年的歷史最高水平，下降幅度已達10.3%。

行業監管方面，規範化程度不斷提升。二零二一年九月末納入監管名單的融資租賃公司有667家。到二零二一年底，全國各省市共公佈非正常經營類融資租賃公司30餘批，共計一萬餘家，佔融資租賃公司總數的86.8%。行業的整頓規範有助於行業市場空間的淨化和長期健康發展，經營合規、服務實體的龍頭公司將持續受益。

數據來源：中國租賃聯盟、聯合租賃研發中心、天津濱海融資租賃研究院

1.4 公司應對

二零二二年上半年，面對複雜艱巨的外部環境，本集團始終遵循「鼎力塑造優秀企業」的發展願景，更加強調價值創造的持久性和有效性，不斷為股東、客戶、合作方、員工創造增量價值。面對疫情衝擊，本集團第一時間啟動應急預案，盡最大可能保障了業務的正常開展和企業的有序運營。面對市場競爭，圍繞市場變化和客戶需求，本集團持續強化對於「模式創新」理念的踐行，並在金融服務和產業運營層面加速落地，以形成由戰略到戰術的差異化優勢，確保了本集團在高不確定性環境下的健康發展。

金融業務方面，面對市場融資需求的變動，本集團以「城市升級、產業私行」為核心策略，在行業、客群、區域、產品四大方面同步推進。在行業上，挖掘政策性機遇、周期性機遇、階段性機遇，不斷固本拓新；在客群上，攻堅大型企業、行業龍頭，同步提升中小企業操作效率；在區域上，依產業分佈因地制宜、強化跑動，深耕核心經濟帶、城市群、產業園等；在產品上，依據客戶需求，強化產品靈活組合、創新服務方式。同時，不斷強化普惠金融、海外業務、PPP投資、不良資產管理等業務的運營效率和服務協同，以確保其高質量、穩健發展。

管理層討論與分析

產業運營方面，持續貼近當地市場，創新服務模式，強化經營效率，強調管理有效性，差異化競爭優勢凸顯。

宏信建發方面，進一步積極拓展運營規模，鞏固競爭優勢。設備保有量方面，高空作業平台、新型支護系統、新型模架系統保有量規模繼續保持全國第一地位，全球租賃百強榜躍升10位至全球14名；經營網絡方面，繼續拓展網點，加密佈局，截至二零二二年六月，服務網點數量達322家，覆蓋198個城市。與此同時，線上渠道也進一步完善，經營數字化基礎逐步夯實，通過不斷提升內部運營效率，配以豐富的設備運營及工程服務，持續滿足並改善外部客戶體驗。

宏信健康方面，作為國內大型社會資本辦醫集團，積極響應國家鼓勵社會辦醫、擴大優質醫療服務供給的號召，持續聚焦醫療資源薄弱地區、打造獨具遠東特色的醫院網絡。依托「醫」的優勢資源和專業能力，積極推動在醫養結合、醫管諮詢、醫療科技等業務領域的戰略探索與落地。上半年，骨科、腎臟病、康復、腫瘤和消費醫療五大學科中心牽頭開展醫院學科發展規劃、技術交流和人才培養等，不斷賦能成員醫院學科建設。「一套體系、一張網絡、一家醫院」的運營模式不斷成熟。充分發揮集團辦醫優勢，推行藥品、耗材和設備集採，持續提升運營效率。質量與安全委員會及下轄院感、護理、藥事等5個專業委員會優化醫療質量檢測體系，並對成員醫院開展常態化檢查，全面強化醫療質量管理。互聯網醫院在泗陽中醫、惠州華康等3家醫院上線，為患者提供更便捷的醫療服務。截至二零二二年六月，旗下控股醫院數量29家，實際開放床位數約1.1萬張。

管理層討論與分析

2. 利潤表分析

2.1 利潤表分析(概覽)

二零二二年上半年，本集團依托於中國實體經濟，繼續秉承「金融+產業」的經營理念，面對複雜多變的宏觀環境，仍實現了整體業績的穩定增長，實現除稅前溢利人民幣4,559,280千元，較上年同期增長8.36%；本公司普通股持有人應佔年內溢利人民幣2,842,245千元，較上年同期增長10.47%，與截至二零二一年六月三十日止六個月比較數字如下表所示。

	截至六月三十日止六個月		
	二零二二年	二零二一年	變動%
	人民幣千元	人民幣千元	
	(未經審核)	(未經審核)	
收入	17,715,854	16,184,157	9.46%
銷售成本	(8,808,716)	(7,972,570)	10.49%
毛利	8,907,138	8,211,587	8.47%
其他收入／收益 ⁽¹⁾	1,253,664	797,949	57.11%
銷售及行政開支	(3,981,355)	(3,280,328)	21.37%
其他費用開支 ⁽¹⁾	(250,178)	(143,008)	74.94%
財務成本	(557,143)	(385,221)	44.63%
合營／聯營企業投資損益	171,154	141,793	20.71%
撥備前溢利	5,543,280	5,342,772	3.75%
資產撥備	(984,000)	(1,135,355)	-13.33%
除稅前溢利	4,559,280	4,207,417	8.36%
所得稅開支	(1,431,488)	(1,316,039)	8.77%
期內溢利	3,127,792	2,891,378	8.18%
以下人士應佔：			
本公司普通股持有人	2,842,245	2,572,885	10.47%
永續證券持有人	139,525	187,891	-25.74%
非控制權益	146,022	130,602	11.81%

註：

- (1) 其他收入／收益與其他費用開支金額與財務報告之合並損益表存在口徑差異：此處，生息類的金融資產公允價值變動損益計入資產撥備，非生息類的金融資產及金融負債的公允價值變動損益以淨額計入「其他收入／收益」項目（淨收益）或「其他費用開支」項目（淨損失）；合併損益表中，金融資產及金融負債的公允價值變動收益計入「其他收入及收益」項目，公允價值變動損失計入「其他開支」項目。上年同期數已按同口徑重述。

管理層討論與分析

2.2 收入

二零二二年上半年，本集團實現收入人民幣17,715,854千元，較上年同期的人民幣16,184,157千元增長9.46%。二零二二年上半年，金融及諮詢分部收入（未計稅金及附加前）人民幣11,596,385千元，佔收入總額（未計稅金及附加前）的比例為65.17%，較上年同期上升4.17%。同時隨着本集團產業運營業務的持續發展，產業運營收入呈上升態勢，較上年同期增長21.13%。

下表列出所示期間本集團收入按業務分部的構成及變動情況。

	截至六月三十日止六個月				
	二零二二年		二零二一年		變動%
	人民幣千元	比重%	人民幣千元	比重%	
(未經審核)	(未經審核)	(未經審核)	(未經審核)		
金融及諮詢分部	11,596,385	65.17%	11,132,621	68.51%	4.17%
金融服務（利息收入）	10,517,904	59.11%	9,358,025	57.59%	12.39%
諮詢服務（費用收入）	1,078,481	6.06%	1,774,596	10.92%	-39.23%
產業運營分部	6,197,942	34.83%	5,116,738	31.49%	21.13%
總額	17,794,327	100.00%	16,249,359	100.00%	9.51%
稅金及附加	(78,473)		(65,202)		20.35%
收入（稅金及附加後）	17,715,854		16,184,157		9.46%

二零二二年上半年，本集團實現收入人民幣17,715,854千元，較上年同期的人民幣16,184,157千元增長9.46%。金融及諮詢分部總體穩中有升，結構上金融服務保持增長但諮詢服務下降，產業運營分部保持持續大幅增長。

金融及諮詢分部收入（未計稅金及附加前）人民幣11,596,385千元，佔收入總額（未計稅金及附加前）的比例為65.17%。其中普惠金融、商業保理、PPP投資、海外業務、資產業務等新型業務方向貢獻利息收入人民幣11.87億元，同比增加35.91%。諮詢服務收入下降39.23%，主要系外部經營環境變化後，本集團持續優化服務結構以適應客戶需求的主動調整。

管理層討論與分析

產業運營分部收入維持持續增長，宏信建發和宏信健康等產業運營板塊共實現收入人民幣61.98億元，較上年同期增長21.13%。其中宏信建發實現收入人民幣35.65億元，較上年同期增長46.73%；宏信健康實現收入人民幣20.67億元，較上年同期增長4.05%。

二零二二年上半年，本集團財務結構持續優化，非租賃業務佔收入總額（未計稅金及附加前）比例為47.56%，較上年同期47.78%，保持穩定。其中，普惠金融、商業保理、PPP投資、海外業務、資產業務等新型業務方向貢獻利息收入佔比提升至6.67%（二零二一年上半年：5.37%）；產業運營分部收入佔比提升至34.83%（二零二一年上半年：31.49%）。

2.2.1 金融服務（利息收入）

本集團金融及諮詢分部的利息收入（未計稅金及附加前）由二零二一年上半年的人民幣9,358,025千元，增加12.39%，至二零二二年上半年的人民幣10,517,904千元，佔本集團總收入（未計稅金及附加前）的59.11%。

下表列出於所示期間的生息資產平均餘額、利息收入及平均收益率。

截至六月三十日止六個月						
二零二二年			二零二一年			
	平均餘額 ⁽¹⁾	利息收入 ⁽²⁾	平均收益率 ⁽³⁾	平均餘額 ⁽¹⁾	利息收入 ⁽²⁾	平均收益率 ⁽³⁾
	人民幣千元	人民幣千元	%	人民幣千元	人民幣千元	%
	(未經審核)	(未經審核)		(未經審核)	(未經審核)	
生息資產	271,227,797	10,517,904	7.76%	248,370,505	9,358,025	7.54%

註：

- (1) 按所示期間期初及期末的生息資產平均餘額計算。
- (2) 利息收入為未計稅金及附加前的收益。
- (3) 平均收益率為將利息收入除以生息資產平均餘額計算，以年化形式列示。
- (4) 生息資產包括應收融資租賃款淨額、委託貸款、抵押貸款、長期應收款、應收保理款及各自已計提尚未收取的利息。
- (5) 二零二二年上半年，本集團普惠金融、商業保理、PPP投資、海外融資、資產業務等新型業務方向生息資產平均餘額人民幣28,990,705千元，較二零二一年末生息資產平均餘額人民幣23,585,137千元，增加22.92%；利息收入人民幣1,186,596千元，較二零二一年上半年利息收入人民幣873,050千元，增加35.91%，平均收益率穩中有升。

管理層討論與分析

按生息資產平均餘額分析

本集團的生息資產平均餘額由截至二零二一年年末的人民幣251,706,614千元，增加7.76%，至二零二二年上半年的人民幣271,227,797千元。本集團持續堅持服務有長期穩定發展方向實體產業中的高資質客戶，持續加大各相關行業的客戶履蓋，提供滿足客戶個性化需求的服務產品，保持了公司金融服務業務資產規模平均餘額的穩定增長。

按平均收益率分析

二零二二年上半年，本集團的平均收益率為7.76%，較上年同期的7.54%增加了0.22個百分點，乃由於下列原因綜合所致：(i)本集團於二零二二年上半年，保持穩定的客戶群履蓋策略，及時響應客戶需求，保持了定價的穩定；(ii)本集團加大了綜合金融服務的推進，如普惠金融、商業保理、海外業務、PPP投資、資產業務等，保持了較高的收益定價。

下表列出於所示期間不同地域的利息收入(未計稅金及附加前)。

	截至六月三十日止六個月			
	二零二二年		二零二一年	
	人民幣千元	比重%	人民幣千元	比重%
	(未經審核)		(未經審核)	
東北	512,690	4.87%	526,536	5.63%
華北	1,047,382	9.96%	936,500	10.01%
華東	3,656,166	34.76%	3,192,559	34.12%
華南	883,001	8.40%	681,608	7.28%
華中	1,831,554	17.41%	1,579,533	16.88%
西北	682,109	6.49%	578,835	6.19%
西南	1,905,002	18.11%	1,862,454	19.89%
合計	10,517,904	100.00%	9,358,025	100.00%

管理層討論與分析

2.2.2 諮詢服務(費用收入)

二零二二年上半年，本集團的金融及諮詢分部的服務費收入(未計稅金及附加前)由二零二一年上半年人民幣1,774,596千元，下降39.23%至二零二二年上半年人民幣1,078,481千元，佔本集團總收入(未計稅金及附加前)的6.06%。近年來基於外部環境變化，公司拓展的行業及目標客戶群已基本趨於穩定，諮詢服務收入來源需求下降。同時公司也結合對目標行業及客戶群的需求理解，積極拓展並提供諮詢服務外的其他產品服務內容，以保持公司整體收入的穩定增長。

下表列出於所示期間本集團按地域分類的服務費收入(未計稅金及附加前)。

	截至六月三十日止六個月			
	二零二二年		二零二一年	
	人民幣千元	比重%	人民幣千元	比重%
	(未經審核)		(未經審核)	
東北	26,037	2.41%	87,697	4.94%
華北	113,486	10.52%	190,173	10.72%
華東	452,283	41.94%	719,975	40.56%
華南	102,963	9.55%	136,434	7.69%
華中	207,644	19.25%	235,466	13.27%
西北	66,956	6.21%	161,616	9.11%
西南	109,112	10.12%	243,235	13.71%
合計	1,078,481	100.00%	1,774,596	100.00%

管理層討論與分析

2.2.3 產業運營分部收入

本集團的產業運營分部的收入(未計稅金及附加前)由二零二一年上半年的人民幣5,116,738千元，增加人民幣1,081,204千元至二零二二年上半年的人民幣6,197,942千元，佔本集團總收入(未計稅金及附加前)的34.83%。

下表列出於所示期間本集團按業務分類分析的產業運營收入(未計稅金及附加前)。

	截至六月三十日止六個月				
	二零二二年		二零二一年		變動%
	人民幣千元	比重%	人民幣千元	比重%	
(未經審核)	(未經審核)	(未經審核)	(未經審核)		
產業運營分部收入	6,197,942	100.00%	5,116,738	100.00%	21.13%
其中：					
設備運營收入 ⁽¹⁾	3,565,169	57.52%	2,429,705	47.49%	46.73%
醫院運營收入 ⁽²⁾	2,067,030	33.35%	1,986,540	38.82%	4.05%

註：

(1) 設備運營收入詳見本部分12.1的討論分析；

(2) 醫院運營收入詳見本部分13.1的討論分析。

除醫院運營和設備運營外，本集團穩步推進國內外優質高中教育佈局，秉承「以人為本、中西融合、精英教育」的辦學宗旨，不斷深化提升對集團內學校的師資水平、課程體系、校園設施及運營流程管理等方面，培養具有社會貢獻力、科學創新力和國際競爭力的優秀學生。

管理層討論與分析

2.3 銷售成本

二零二二年上半年，本集團銷售成本人民幣8,808,716千元，較上年同期的人民幣7,972,570千元增加10.49%。其中金融及諮詢分部成本人民幣4,425,675千元，佔成本總額的比例為50.24%，較上年同期的人民幣4,443,427千元下降0.4%，主要是本集團雖由於生息資產規模增加導致債務融資規模增大，但新增融資成本率有所下降，故金融及諮詢分部的利息支出保持穩定。產業運營分部成本人民幣4,383,041千元，佔成本總額的比例為49.76%，較上年同期的人民幣3,529,143千元增加24.20%，其中宏信建發繼續通過加大覆蓋全國的運營網絡及專業經營能力的提升以實現規模化產出，導致運營銷售成本增長較快，發生運營成本人民幣2,194,490千元，較上年同期增長60.69%；宏信健康部分醫院仍處於前期投入階段，未形成足夠規模優勢，加之部分醫院為應對疫情防控額外產生運營支出，發生運營成本人民幣1,747,910千元，較上年同期增長9.13%。本集團將通過集團化管理，逐步提升各產業運營公司運行效率，將產業運營的銷售成本支出更高效地轉化為其營業收入增長。

下表列出所示期間本集團銷售成本按業務分部的構成及變動情況。

	截至六月三十日止六個月				
	二零二二年		二零二一年		變動%
	人民幣千元	比重%	人民幣千元	比重%	
	(未經審核)	(未經審核)	(未經審核)		
金融及諮詢分部成本	4,425,675	50.24%	4,443,427	55.73%	-0.40%
產業運營分部成本	4,383,041	49.76%	3,529,143	44.27%	24.20%
銷售成本	8,808,716	100.00%	7,972,570	100.00%	10.49%

管理層討論與分析

2.3.1 金融及諮詢分部成本

本集團金融及諮詢分部的銷售成本完全源自於本集團計息的銀行及其他融資有關的利息支出。下表列出於所示期間本集團的計息負債的平均餘額、本集團的利息開支及本集團的平均成本率。

	截至六月三十日止六個月					
	二零二二年			二零二一年		
	平均餘額 ⁽¹⁾	利息支出	平均成本率 ⁽²⁾	平均餘額 ⁽¹⁾	利息支出	平均成本率 ⁽²⁾
	人民幣千元	人民幣千元		人民幣千元	人民幣千元	
	(未經審核)	(未經審核)		(未經審核)	(未經審核)	
計息負債	220,568,374	4,425,675	4.01%	201,084,272	4,443,427	4.42%

註：

- (1) 按所示期間期初及期末的計息負債平均餘額計算。
- (2) 按利息支出除以計息負債的平均餘額，以年化形式列式。

金融及諮詢的銷售成本由截至二零二一年上半年的人民幣4,443,427千元，下降人民幣17,752千元至二零二二年上半年的人民幣4,425,675千元。二零二二年上半年本集團的平均成本率為4.01%，較二零二一年上半年成本率有所下降，主要原因如下：

(i)受二零二二年上半年寬鬆貨幣政策影響，境內融資成本有所下降，新增境內銀行提款導致平均成本率較二零二一年中下降0.04個百分點；(ii)境外市場雖受美元升息、資金成本上升的影響，本集團充分利用多元化籌資優勢，適度提用境外低成本資金，仍實現平均成本率較二零二一年中下降0.05個百分點；(iii)二零二二年上半年完成公司債、中期票據、超短融、資產證券化等多種類型的產品發行，因二零二二年上半年債券市場收益率總體下行，導致平均成本率較二零二一年中下降0.08個百分點；(iv)存量成本下降，二零二二年上半年存量貸款中，因二零一八年下半年存量高成本負債結束，以及二零二一年下半年融資成本降低，導致平均成本率較二零二一年中下降0.24個百分點。

二零二二年上半年，在「金融+產業」的戰略下，本集團加大力度推進各業務方向發展，全方位對接各類金融資源，主要措施如下：(i)深化和境內主流銀行及非銀機構合作，進一步提升合作的深度和廣度；(ii)積極關注國際市場，加強與評級機構及投資人溝通，擴大海外金融市場合作；(iii)持續探索新的渠道和產品，進一步優化、豐富融資結構。

管理層討論與分析

2.3.2 產業運營分部成本

本集團的產業運營分部的銷售成本主要源自設備運營成本及醫院運營成本等。下表列出於所示期間本集團按業務分類分析的產業運營分部成本。

截至六月三十日止六個月					
	二零二二年		二零二一年		變動%
	人民幣千元	比重%	人民幣千元	比重%	
	(未經審核)		(未經審核)		
產業運營分部成本	4,383,041	100.00%	3,529,143	100.00%	24.20%
其中：					
設備運營成本 ⁽¹⁾	2,194,490	50.07%	1,365,700	38.70%	60.69%
醫院運營成本 ⁽²⁾	1,747,910	39.88%	1,601,730	45.39%	9.13%

註：

(1) 設備運營成本詳見本部分12.1的討論分析；

(2) 醫院運營成本詳見本部分13.1的討論分析。

管理層討論與分析

2.4 毛利

二零二二年上半年本集團的毛利為人民幣8,907,138千元，較上年同期人民幣8,211,587千元，增加人民幣695,551千元，增幅為8.47%。二零二二年上半年及二零二一年上半年，本集團的毛利率分別為50.28%及50.74%。

2.4.1 金融及諮詢分部毛利

金融及諮詢分部毛利率受淨利息收入的變動及淨利息收益率水平影響，本期間利息收入高於利息支出增長率，下表列出所示期間本集團的利息收入、利息支出、淨利息收入、淨利息差及淨利息收益率情況。

	截至六月三十日止六個月		
	二零二二年	二零二一年	
	人民幣千元	人民幣千元	變動%
	(未經審核)	(未經審核)	
利息收入 ⁽¹⁾	10,517,904	9,358,025	12.39%
利息支出 ⁽²⁾	4,425,675	4,443,427	-0.40%
淨利息收入	6,092,229	4,914,598	23.96%
淨利息差 ⁽³⁾	3.75%	3.12%	0.63%
淨利息收益率 ⁽⁴⁾	4.49%	3.96%	0.53%

註：

- (1) 利息收入為本集團的金融服務的利息收入。
- (2) 利息支出為本集團的金融服務的借款成本。
- (3) 按平均收益率與平均成本率之間的差額計算。平均收益率是按利息收入除以生息資產平均餘額計算，以年化形式列示。平均成本率是按利息支出除以計息負債平均餘額計算，以年化形式列示。
- (4) 按淨利息收入除以生息資產平均餘額計算，以年化形式列示。

管理層討論與分析

二零二二年上半年，本集團的淨利息差為3.75%，較上年同期3.12%上升了0.63個百分點。淨利息差上升主要是由於本集團計息負債的平均成本率下降41個基點，而生息資產的平均收益率上升22個基點。生息資產平均收益率及計息負債平均成本率的變化情況，詳見本部分2.2.1及2.3.1的討論分析。二零二二年上半年，本集團的淨利息收入較上年同期增長了23.96%，同時，本集團的生息資產平均餘額同比增加了9.20%，導致本集團的淨利息收益率從二零二一年上半年的3.96%上升了0.53個百分點至二零二二年上半年的4.49%。

2.4.2 產業運營分部毛利

	截至六月三十日止六個月				
	二零二二年		二零二一年		變動%
	人民幣千元	比重%	人民幣千元	比重%	
(未經審核)	(未經審核)	(未經審核)	(未經審核)		
產業運營分部毛利	1,814,901	100.00%	1,587,595	100.00%	14.32%
其中：					
設備運營毛利 ⁽¹⁾	1,370,679	75.52%	1,064,005	67.02%	28.82%
醫院運營毛利 ⁽²⁾	319,120	17.58%	384,810	24.24%	-17.07%

註：

(1) 設備運營毛利詳見本部分12.1的討論分析；

(2) 醫院運營毛利詳見本部分13.1的討論分析。

管理層討論與分析

2.5 其他收入／收益

下表載列本集團於所示期間的其他收入／收益明細：

	截至六月三十日止六個月		
	二零二二年	二零二一年	變動%
	人民幣千元 (未經審核)	人民幣千元 (未經審核)	
出表資產自持份額的收益 ⁽¹⁾	824,484	329,986	149.85%
銀行利息收入	101,430	93,559	8.41%
結構性金融產品收益	54,349	57,471	-5.43%
政府補貼	88,087	41,908	110.19%
股權及債權投資淨收益 ⁽²⁾	-	137,443	-100.00%
金融資產轉讓淨收益 ⁽³⁾	-	47,428	-100.00%
其他收入 ⁽⁴⁾	185,314	90,154	105.55%
合計	1,253,664	797,949	57.11%

註：

- (1) 本集團就出表資產的自持份額，根據該份額預計收益率及預計損失率確認為期內的收益。本集團表外資產的變化情況，詳見本部分3.3的討論分析。
- (2) 本集團股權及債權投資收益主要為股權及債權投資的公允價值變動及轉讓收益。受到資本市場整體波動影響，本集團二零二二年上半年股權及債權投資淨損失為人民幣66,162千元，已重分類至其他費用開支。
- (3) 本集團金融資產轉讓收益是本集團通過發行資產支持證券等方式所獲的生息資產出售溢價。本集團二零二二年上半年金融資產轉讓淨損失為人民幣1,489千元，已重分類至其他費用開支。
- (4) 本集團本期其他收入主要包括固定資產處置收益人民幣1.3億元，上年同期為人民幣0.1億元。

2.6 銷售及行政開支

二零二二年上半年，本集團銷售及行政開支為人民幣3,981,355千元，較上年同期上升人民幣701,027千元，增幅21.37%。銷售及行政開支的增加主要是：本集團為促進業務增長採取積極拓展市場的策略所致。

二零二二年上半年，本集團運營成本率為44.70%，較上年同期的39.95%有所上升。

管理層討論與分析

2.7 其他費用開支

二零二二年上半年，本集團其他費用開支為人民幣250,178千元，較上年同期的人民幣143,008千元，增加74.94%。其中，股權及債權投資淨損失人民幣66,162千元，金融資產轉讓淨損失人民幣1,489千元。

2.8 財務成本

二零二二年上半年，本集團財務成本為人民幣557,143千元，較上年同期的人民幣385,221千元，增加44.63%。財務成本主要為本集團產業運營分部融資相關成本。其中，設備運營分部財務成本為人民幣3.9億元，較上年同期的人民幣2.3億元，增加人民幣1.6億元。詳見本部分12.1的討論分析。

2.9 撥備前溢利

二零二二年上半年，本集團撥備前溢利為人民幣5,543,280千元，較上年同期增長人民幣200,508千元，增幅3.75%。面對外部客觀環境變化，本集團積極主動採用審慎、穩健發展策略，金融及諮詢分部保持總體穩健的增長，與此同時產業運營處於快速擴張和投入期，成本和銷售及行政開支增速較快，導致本集團撥備前溢利增速低於收入及毛利的增速。預計未來隨着外部環境逐步企穩，產業運營業務規模逐步擴張、內在運營效率逐步提升，本集團撥備前溢利將呈現穩健增長態勢。

管理層討論與分析

2.10 資產撥備

下表載列本集團於所示期間的資產撥備明細：

	截至六月三十日止六個月				
	二零二二年		二零二一年		變動%
	人民幣千元	比重%	人民幣千元	比重%	
(未經審核)	(未經審核)	(未經審核)	(未經審核)		
生息資產撥備	957,427	97.30%	1,086,050	95.66%	-11.84%
應收款項撥備 ⁽¹⁾	81,723	8.31%	56,578	4.98%	44.44%
其他應收款撥備 ⁽¹⁾	19,584	1.99%	(4,366)	-0.38%	-548.56%
固定資產撥備 ⁽²⁾	(46,442)	-4.72%	-	-	不適用
信貸承諾撥備 ⁽³⁾	(28,292)	-2.88%	(2,907)	-0.26%	873.24%
合計	984,000	100.00%	1,135,355	100.00%	-13.33%

註：

- (1) 應收款項與其他應收款撥備主要為本集團對設備運營和醫院運營的相關應收款計提的預期信用損失；
- (2) 固定資產撥備主要為本集團對持有的船舶類資產、產業運營板塊子公司固定資產計提的減值準備；
- (3) 信貸承諾撥備主要為本集團對已簽約但尚未投放的生息資產的預期信用損失。

管理層討論與分析

2.11 所得稅開支

二零二二年上半年，本集團所得稅開支為人民幣1,431,488千元，較上年同期增加人民幣115,449千元，增幅8.77%，主要是由於相關期間本集團的經營溢利增加所致。

本集團二零二二年上半年所得稅有效稅率為31.4%，與上年同期基本持平。下表載列本集團於所示期間的所得稅目明細：

	截至六月三十日止六個月		
	二零二二年	二零二一年	變動%
	(未經審核)	(未經審核)	
境內法定稅率	25.0%	25.0%	—
跨境業務預提稅 ⁽¹⁾	1.2%	1.1%	0.1%
其他	5.2%	5.2%	—
合計	31.4%	31.3%	0.1%

註：

(1) 跨境業務預提稅增加由於本集團跨境借款業務預提稅計提額的增加。

管理層討論與分析

2.12 本公司普通股持有人應佔期內溢利

基於上述討論分析，本公司普通股持有人應佔期內溢利為人民幣2,842,245千元，較上年同期增加人民幣269,360千元，增幅10.47%。

2.13 基本每股收益

本期基本每股收益為人民幣0.68元，較上年同期增加人民幣0.04元，增幅6.25%。

	截至六月三十日止六個月		
	二零二二年	二零二一年	變動%
	(未經審核)	(未經審核)	
本公司普通股持有人應佔期內溢利(人民幣千元)	2,842,245	2,572,885	10.47%
期內已發行普通股加權平均數(股)	4,184,273,603	4,006,548,100	4.44%
基本每股收益(人民幣元)	0.68	0.64	6.25%

由於本公司普通股股數的增加，導致本集團二零二二年上半年的基本每股收益相較上年同期的增幅略低於期內溢利的增幅，本集團的平均權益收益率亦有所下降。

預計本集團未來將會通過持續深耕九大行業保持傳統金融業務的穩定增長，通過順應國家發展和豐富服務內容實現產業運營和創新金融業務的高速增長，從而帶動本集團平均權益收益率的穩步提升。

管理層討論與分析

3. 財務狀況分析

3.1 資產(概覽)

於二零二二年六月三十日，本集團資產總額為人民幣358,485,070千元，較上年末增加人民幣22,604,782千元，增幅6.73%。生息資產淨額為人民幣276,939,725千元，較上年末增加人民幣25,212,414千元，增幅10.02%。

下表列出於所示日期的資產的分析。

	二零二二年六月三十日		二零二一年十二月三十一日		變動%
	人民幣千元 (未經審核)	佔比%	人民幣千元 (經審核)	佔比%	
貸款及應收款項	279,852,521	78.07%	252,218,007	75.09%	10.96%
其中：生息資產	272,699,503	76.07%	246,076,955	73.26%	10.82%
現金及現金等價物	13,752,478	3.84%	15,659,036	4.66%	-12.18%
受限制存款	3,878,497	1.08%	4,239,760	1.26%	-8.52%
資產支持證券／票據之自持份額	670,012	0.19%	2,858,774	0.85%	-76.56%
繼續涉入資產	670,012	0.19%	2,858,774	0.85%	-76.56%
預付款項及其他應收款項	3,720,190	1.04%	3,671,376	1.09%	1.33%
遞延所得稅資產	6,037,143	1.68%	5,394,566	1.61%	11.91%
物業、廠房及設備	25,877,901	7.22%	24,530,838	7.30%	5.49%
對合營／聯營企業的投資	8,030,191	2.24%	7,820,282	2.33%	2.68%
以公允價值計量且其變動計入 當期損益的金融資產	11,367,166	3.17%	12,760,358	3.80%	-10.92%
其中：生息資產	4,240,222	1.18%	5,650,356	1.68%	-24.96%
以公允價值計量且其變動計入 其他綜合收益的金融資產	622,357	0.17%	699,039	0.21%	-10.97%
衍生金融工具	759,086	0.21%	22,331	0.01%	3,299.25%
存貨	589,046	0.16%	559,020	0.17%	5.37%
合同資產	390,606	0.11%	276,859	0.08%	41.08%
商譽	373,982	0.10%	373,982	0.11%	0.00%
使用權資產	1,819,090	0.51%	1,865,058	0.56%	-2.46%
其他資產	74,792	0.02%	72,228	0.02%	3.55%
資產總額	358,485,070	100.00%	335,880,288	100.00%	6.73%

管理層討論與分析

3.2 生息資產

本集團的資產中的主要組成部分為生息資產，佔本集團二零二二年六月三十日資產總額的77.25%。二零二二年上半年，本集團根據環境及產業形勢動態調整各行業板塊推進策略，在深入耕耘市場的同時，以審慎態度強化風險管控，加強細分行業與客戶資質的風險識別，在資產安全的前提下穩健推進金融業務的擴展，使本集團生息資產保持穩步增長。

下表列出於所示日期的生息資產分析。

	二零二二年六月三十日		二零二一年十二月三十一日		變動%
	人民幣千元	比重%	人民幣千元	比重%	
	(未經審核)		(經審核)		
生息資產淨額					
計入貸款及應收款項	279,730,462	98.47%	252,620,628	97.77%	10.73%
計入以公允價值計量且其變動計入 當期損益的金融資產	4,346,297	1.53%	5,758,206	2.23%	-24.52%
生息資產淨額合計	284,076,759	100.00%	258,378,834	100.00%	9.95%
貸款及應收款項撥備	(7,030,959)		(6,543,673)		7.45%
以公允價值計量且其變動計入 當期損益的金融資產撥備	(106,075)		(107,850)		-1.65%
減：生息資產撥備合計	(7,137,034)		(6,651,523)		7.30%
生息資產淨值	276,939,725		251,727,311		10.02%

管理層討論與分析

3.2.1 貸款及應收款項

下表列出於所示日期的貸款及應收款項分析。

	二零二二年六月三十日		二零二一年十二月三十一日		變動%
	人民幣千元	比重%	人民幣千元	比重%	
	(未經審核)		(經審核)		
計入貸款及應收款項的					
生息資產淨值	272,699,503	97.44%	246,076,955	97.57%	10.82%
其他 ⁽¹⁾	7,153,018	2.56%	6,141,052	2.43%	16.48%
貸款及應收款項淨值	279,852,521	100.00%	252,218,007	100.00%	10.96%

註：

(1) 其他，包括應收票據及產業運營相關的應收款項。

3.2.2 生息資產淨額分行業情況

下表載列於所示日期按行業分類分析本集團的生息資產淨額⁽¹⁾。

	二零二二年六月三十日		二零二一年十二月三十一日		變動%
	人民幣千元	比重%	人民幣千元	比重%	
	(未經審核)		(經審核)		
醫療健康	25,702,721	9.05%	26,852,242	10.39%	-4.28%
文化旅遊	27,315,294	9.62%	25,447,285	9.85%	7.34%
工程建設	26,163,850	9.21%	27,017,305	10.46%	-3.16%
機械製造	15,275,230	5.38%	15,050,567	5.82%	1.49%
化工醫藥	8,539,675	3.01%	7,304,262	2.83%	16.91%
電子信息	8,623,837	3.04%	9,418,387	3.65%	-8.44%
民生消費	16,179,085	5.70%	14,988,468	5.80%	7.94%
交通物流	15,081,127	5.31%	14,560,301	5.64%	3.58%
城市公用	141,195,940	49.68%	117,740,017	45.56%	19.92%
合計	284,076,759	100.00%	258,378,834	100.00%	9.95%

管理層討論與分析

註：

- (1) 於二零二一年十二月三十一日與二零二二年六月三十日之間的期間，本集團的目標行業中，機械製造、化工醫藥、民生消費、交通物流與城市公用的生息資產保持增長，這是由於(i)本集團的業務擴充及對各自行業的深入探索，擴大上述產業的客戶群體、加大了對於上述產業優質客戶的導入，(ii)本集團適應宏觀經濟的變化及產業環境的走勢，對重點行業的佈局調整，以及(iii)本集團持續維護併發掘優質行業、優質客戶的金融服務需求。
- (2) 於二零二二年六月三十日，城市公用的生息資產按照細分行業進一步拆分，包括公共交通基礎設施，水、電、氣等運營服務，城市環境治理，節能降碳工程，智慧城市升級改造，新興產業設施與運營服務等行業。
- (3) 於二零二二年六月三十日，本集團普惠金融、商業保理、PPP投資、海外業務、資產業務等新型業務方向生息資產淨額人民幣299.01億元，較二零二一年十二月三十一日人民幣280.81億元，增加人民幣18.20億元，增幅6.48%。

3.2.3 生息資產淨額分區域情況

下表載列於所示日期按區域分類分析本集團的生息資產淨額。

	二零二二年六月三十日		二零二一年十二月三十一日	
	人民幣千元	比重%	人民幣千元	比重%
	(未經審核)		(經審核)	
東北	11,773,044	4.14%	12,743,031	4.93%
華北	29,400,776	10.35%	27,874,070	10.79%
華東	103,868,015	36.57%	90,249,456	34.93%
華南	23,603,304	8.31%	23,193,533	8.98%
華中	45,319,352	15.95%	38,837,614	15.03%
西北	20,077,342	7.07%	18,085,546	7.00%
西南	50,034,926	17.61%	47,395,584	18.34%
合計	284,076,759	100.00%	258,378,834	100.00%

管理層討論與分析

3.2.4 生息資產淨額賬齡情況

下表載列於所示日期生息資產淨額的賬齡情況，乃按自有關租賃、委託貸款、抵押貸款、債權轉讓及保理合同的生效日期以來已經過的時間劃分。

	二零二二年六月三十日		二零二一年十二月三十一日		變動%
	人民幣千元	比重%	人民幣千元	比重%	
	(未經審核)		(經審核)		
生息資產淨額					
1年內	160,420,005	56.47%	147,943,495	57.26%	8.43%
1-2年	70,656,240	24.87%	62,788,047	24.30%	12.53%
2-3年	27,018,487	9.51%	15,887,437	6.15%	70.06%
3年及以上	25,982,027	9.15%	31,759,855	12.29%	-18.19%
合計	284,076,759	100.00%	258,378,834	100.00%	9.95%

一年內的生息資產淨額為於所示報告日期一年內生效及於年末或期末仍然有效的生息資產淨額。於二零二二年六月三十日，上表列載的一年內的生息資產淨額佔本集團生息資產淨額的56.47%，佔比較上年末保持穩定。

管理層討論與分析

3.2.5 生息資產淨額到期日情況

下表載列於所示日期生息資產淨額的到期情況。

到期日	二零二二年六月三十日		二零二一年十二月三十一日		變動%
	人民幣千元	比重%	人民幣千元	比重%	
	(未經審核)		(經審核)		
1年內	147,062,956	51.77%	133,352,545	51.61%	10.28%
1-2年	78,949,089	27.79%	72,416,924	28.03%	9.02%
2-3年	35,044,446	12.34%	31,010,907	12.00%	13.01%
3年及以上	23,020,268	8.10%	21,598,458	8.36%	6.58%
合計	284,076,759	100.00%	258,378,834	100.00%	9.95%

一年內到期的生息資產淨額指本集團將於所示報告日期一年內收取的生息資產淨額。於二零二二年六月三十日，上表所載的應於一年內收取的生息資產淨額佔本集團於各有關日期的生息資產淨額的51.77%，較上年末保持穩定，這表示本集團的生息資產淨額的到期時間分佈較均衡，且可為本集團提供持續穩定的現金流入，有助於與本集團的債務匹配。

管理層討論與分析

3.2.6 生息資產淨額的資產質量情況

3.2.6.1 生息資產淨額五級分類情況

本集團對生息資產實施五級分類，主要通過掌握存量資產資質信息，準確揭示資產風險狀況，確認資產質量；並以此為依據針對性地調配管理資源與管理力度，有效實施分類管理措施；增強風險防範的預判性和針對性，提高資產風險控制能力。

分類標準

於釐定本集團的生息資產組合的分類時，本集團應用根據本身的管理租賃資產規例所制定的一系列內部準則。此等準則是為評估借款人還款的可能性，以及本集團的生息資產的本金和利息的可收回性而設。本集團的生息資產分類準則集中於多項因素（如適用）。本集團的資產分類包括：

正常。並無理由懷疑債務人將不會全數及／或準時地償還貸款的本金及利息。並無理由懷疑生息資產將會產生減損。

關注。即使債務人能夠準時支付其款項，仍然有一些因素可不利影響其支付的能力，相關因素涉及經濟、政策、行業環境變化、債務人產權結構、管理機制、組織構架及管理層人員調整、運營能力、重大投資、信貸規模和信用狀況、核心資產價值變動對債務人償付能力的影響等；同時也考慮債務人償付意願變化等主觀因素對資產質量的影響，例如，如付款逾期30日或以上，則有關的合同項下的生息資產應分為關注或以下級別。

次級。債務人因未能以其經營收入全數支付其付款而使其付款能力成疑，而本集團很可能因而產生損失，不論是否強制執行合同相關的任何擔保。本集團考慮其他因素，例如，如租賃付款已逾期超過三個月，則此合同的生息資產應分類為次級或以下。

管理層討論與分析

可疑。由於債務人未能以其經營收入全數及／或準時支付其款項，使其支付的能力成疑，而本集團很可能產生重大的損失，不論是否強制執行合同的任何相關擔保。本集團考慮其他因素，例如，如付款已逾期超過六個月，此項合同的生息資產應分類為可疑或以下類別。

損失。於採取一切可能的步驟或進行所有必要的法律程序後，付款仍逾期未付或只收回非常有限的部分。

資產管理措施

二零二二年上半年，受疫情持續反彈、零散爆發及內外部宏觀經濟的不確定性影響，本集團資產進一步承受住了壓力。本集團資產管理團隊擁有完善的前台監控處置、中台過程管控、後台監督支持的決策與制衡機制，實現了對資產預警監控、現場監督、異常跟進及不良處置的閉環管理。在此基礎上，通過對金融科技工具的全面應用，包括資產預警系統、租金管理系統及訴訟系統等，並結合對九大行業的經驗積澱及全國屬地化經營的持續深耕，實現了更快速、更深入、更全面的資產管理。報告期內，疫情及經濟環境不確定性對本集團未有重大影響，本集團資產質量持續改善，資產安全性進一步夯實。

優化工作方式及管理工具，提升資產監控效率

報告期內，在疫情常態化背景下，本集團及時調整客戶監控方式，並結合網絡預警監控手段，實現了對資產「早發現、早決策、早處置」的高效監控。一方面，基於全面風險管理視角，根據客戶風險情況，進行分層分類管理，實現了對客戶監控的全面覆蓋；另一方面持續推進科技賦能策略，通過對預警系統數據擴充和規則升級，使資產預警體系信息更加精準，風險更加聚焦；在上述基礎上，通過完善資產的人機共治模式，即覆蓋全國的屬地化的資產人員分佈體系與精準預估風險的預警系統相結合，及時發現客戶潛在風險，並在第一時間到達客戶現場，從而把握黃金處置時間，實現對資產的快速決策與高效處置，嚴守資產安全底線。

管理層討論與分析

深耕行業研究與資源拓展，強化風險資產處置能力

本集團通過持續拓展與建設各類處置資源，並結合多元化的創新處置手法，為風險資產的處置提供了強大支撐，保障了風險資產的快速高效回收。本集團持續深耕行業研究及團隊作戰能力，為資產處置提供強大支撐。在行業研究能力方面，通過建立完善的行業研究體系，通過分層分類、動態跟蹤、優化管控等方式，加強九大行業的交流互動和管理輸出，實現行業風險的動態監控，盡早篩選重點風險對象，制定精準應對的處置策略，形成完備的資產防護體系。在團隊作戰能力方向，建立了團隊全生命周期培養體系，對資產人員進行分層分類培養，豐富其處置手段，提升其綜合能力，強化團隊整體作戰力，為風險資產的有效化解夯實基礎。

下表載列於所示日期生息資產五級分類情況。

	二零二二年六月三十日		二零二一年十二月三十一日		二零二零年十二月三十一日		二零一九年十二月三十一日	
	人民幣千元	比重%	人民幣千元	比重%	人民幣千元	比重%	人民幣千元	比重%
	(未經審核)		(經審核)		(經審核)		(經審核)	
正常	259,929,824	91.50%	234,737,048	90.85%	210,311,324	89.34%	178,912,873	88.07%
關注	21,126,603	7.44%	20,890,374	8.09%	22,512,881	9.56%	21,987,115	10.82%
次級	1,549,995	0.54%	1,541,604	0.60%	1,940,917	0.82%	1,689,815	0.83%
可疑	1,470,337	0.52%	1,209,808	0.46%	648,971	0.28%	559,272	0.28%
損失	-	-	-	-	-	-	-	-
生息資產淨額	284,076,759	100.00%	258,378,834	100.00%	235,414,093	100.00%	203,149,075	100.00%
不良資產	3,020,332		2,751,412		2,589,888		2,249,087	
不良資產比率	1.06%		1.06%		1.10%		1.11%	

本集團一貫執行穩健的資產管理政策，持續採用嚴格審慎的資產分類政策。於二零二二年六月三十日，本集團關注類資產佔比7.44%，較二零二一年末的8.09%下降了0.65個百分點。

城市公用行業關注類資產佔總關注類資產的比重為42.32%。主要因為該板塊資產規模佔比較大，基於審慎的風險管理策略，針對部分盈利能力一般但現金流穩定且目前正常還款的部分行業（如公交、電力、供熱）客戶，本集團審慎地將更多的該板塊資產調整為關注類。

管理層討論與分析

文化旅遊行業關注類資產佔總關注類資產的比重為19.34%，主要集中在旅遊、酒店等方向，該部分資產於二零二二年上半年受疫情反覆影響，整體恢復不及預期，短期內承受較大壓力，但長期預估整體向好，本集團審慎地將更多的該板塊資產調整為關注類。

醫療健康行業關注類資產佔總關注類資產的比重為15.53%。部分受疫情影響較大的醫院於二零二二年上半年門診量及住院量減少，導致日常營收下滑，進而影響租金還款節奏。本集團審慎地將更多的該板塊資產調整為關注類。

工程建設行業關注類資產佔總關注類資產的比重為8.85%。該板塊部分客戶受二零二二年上半年疫情影響，施工進度不及預期，導致回款放緩，經營穩定性承受一定壓力。本集團審慎的將更多的該板塊資產分類為關注類。

下表列出所示日期本集團的關注類資產按行業作出的分析。

	二零二二年六月三十日		二零二一年十二月三十一日		二零二零年十二月三十一日	
	人民幣千元	比重%	人民幣千元	比重%	人民幣千元	比重%
	(未經審核)		(經審核)		(經審核)	
醫療健康	3,280,637	15.53%	3,364,715	16.11%	4,251,855	18.89%
文化旅遊	4,085,860	19.34%	4,533,263	21.70%	4,629,827	20.57%
工程建設	1,870,706	8.85%	1,776,551	8.50%	1,834,428	8.15%
機械製造	744,626	3.52%	521,922	2.50%	616,415	2.74%
化工醫藥	109,667	0.52%	117,083	0.56%	194,983	0.87%
電子信息	388,728	1.84%	433,270	2.07%	858,049	3.81%
民生消費	565,789	2.68%	663,184	3.17%	822,061	3.65%
交通物流	1,140,685	5.40%	1,397,187	6.69%	1,499,655	6.66%
城市公用	8,939,905	42.32%	8,083,199	38.70%	7,805,608	34.66%
合計	21,126,603	100.00%	20,890,374	100.00%	22,512,881	100.00%

通過審慎的資產分類並對關注類資產進行審慎的監控管理，本集團關注類資產不良遷徙處於較低狀態。

管理層討論與分析

下表列出所示日期本集團的關注類資產遷徙情況。

	二零二二年 六月三十日	二零二一年 六月三十日	二零二一年 十二月三十一日	二零二零年 十二月三十一日	二零一九年 十二月三十一日
	比重%	比重%	比重%	比重%	比重%
	(未經審核)	(未經審核)	(經審核)	(經審核)	(經審核)
正常	-	0.55%	0.27%	8.91%	22.76%
關注	77.10%	69.97%	52.99%	51.24%	35.69%
次級	2.62%	2.67%	2.42%	4.74%	3.15%
可疑	0.80%	1.46%	0.96%	0.40%	0.05%
損失	0.92%	1.63%	2.71%	1.96%	0.67%
回收	18.56%	23.72%	40.65%	32.75%	37.68%
合計	100.00%	100.00%	100.00%	100.00%	100.00%

本集團不良資產率保持在較低水平，總體資產質量仍安全可控，於二零二二年六月三十日，不良資產率為1.06%，較上年末持平。

城市公用行業不良資產佔總不良資產的比重為30.85%，主要為個別單體規模較大的項目。於二零二二年六月三十日，部分風險客戶本年進展較好，上半年處置結束，該板塊不良率為0.66%，較去年末下降0.28個百分點，整體表現呈向好趨勢。在目前較為寬鬆的金融環境下，客戶融資情況持續改善，行業總體風險可控，損失預判較低。本集團審慎地將該板塊的資產分類為次級類和可疑類資產。

文化旅遊行業不良資產佔總不良資產的比重為24.54%。受疫情持續影響，文旅板塊客戶短期內經營風險凸顯，部分客戶還款能力減弱，導致較長逾期。本集團審慎地將該板塊的資產分類為次級類和可疑類資產。

管理層討論與分析

工程建設行業不良資產佔總不良資產的比重為13.89%，該板塊部分施工產業鏈客戶於二零二二年上半年因疫情反覆，導致施工停滯，從而工建回款緩慢。受此影響，部分客戶現金流緊張，逾期較長。本集團審慎地將該板塊的資產分類為次級類和可疑類資產。

醫療健康行業不良資產佔總不良資產的比重為11.54%。該板塊受疫情及醫保控費政策的持續影響，部分客戶還款能力有所下滑，但長期來看，該行業未來發展依然看好，無重大風險，本集團審慎地將該板塊的資產分類為次級類和可疑類資產。

下表列出所示日期本集團的不良資產按行業作出的分析。

	二零二二年六月三十日		二零二一年十二月三十一日		二零二零年十二月三十一日	
	人民幣千元	比重%	人民幣千元	比重%	人民幣千元	比重%
	(未經審核)		(經審核)		(經審核)	
醫療健康	348,563	11.54%	172,276	6.26%	289,794	11.19%
文化旅遊	741,302	24.54%	621,141	22.58%	193,965	7.49%
工程建設	419,423	13.89%	218,173	7.93%	223,021	8.61%
機械製造	255,903	8.47%	306,581	11.14%	353,849	13.66%
化工醫藥	9,278	0.31%	20,404	0.74%	25,226	0.97%
電子信息	26,402	0.87%	64,537	2.35%	6,522	0.25%
民生消費	57,816	1.91%	96,389	3.50%	46,483	1.80%
交通物流	230,131	7.62%	146,968	5.34%	83,534	3.23%
城市公用	931,514	30.85%	1,104,943	40.16%	1,367,494	52.80%
合計	3,020,332	100.00%	2,751,412	100.00%	2,589,888	100.00%

管理層討論與分析

下表列出所示日期本集團的次級類資產按行業作出的分析。

	二零二二年六月三十日		二零二一年十二月三十一日		二零二零年十二月三十一日	
	人民幣千元	比重%	人民幣千元	比重%	人民幣千元	比重%
	(未經審核)		(經審核)		(經審核)	
醫療健康	196,738	12.69%	43,554	2.83%	268,294	13.82%
文化旅遊	421,204	27.17%	334,088	21.66%	123,733	6.37%
工程建設	91,079	5.88%	128,768	8.35%	223,021	11.49%
機械製造	106,637	6.88%	136,707	8.87%	187,531	9.66%
化工醫藥	444	0.03%	1,792	0.12%	25,226	1.30%
電子信息	1,236	0.08%	25,421	1.65%	6,522	0.34%
民生消費	8,235	0.53%	44,553	2.89%	43,607	2.25%
交通物流	52,615	3.39%	4,920	0.32%	83,534	4.30%
城市公用	671,807	43.35%	821,801	53.31%	979,449	50.47%
合計	1,549,995	100.00%	1,541,604	100.00%	1,940,917	100.00%

下表列出所示日期本集團的可疑類資產按行業作出的分析。

	二零二二年六月三十日		二零二一年十二月三十一日		二零二零年十二月三十一日	
	人民幣千元	比重%	人民幣千元	比重%	人民幣千元	比重%
	(未經審核)		(經審核)		(經審核)	
醫療健康	151,825	10.33%	128,722	10.64%	21,500	3.32%
文化旅遊	320,098	21.77%	287,053	23.73%	70,232	10.82%
工程建設	328,344	22.33%	89,405	7.39%	-	-
機械製造	149,266	10.15%	169,874	14.04%	166,318	25.63%
化工醫藥	8,834	0.60%	18,612	1.54%	-	-
電子信息	25,166	1.71%	39,116	3.23%	-	-
民生消費	49,581	3.37%	51,836	4.28%	2,876	0.44%
交通物流	177,516	12.07%	142,048	11.74%	-	-
城市公用	259,707	17.67%	283,142	23.41%	388,045	59.79%
合計	1,470,337	100.00%	1,209,808	100.00%	648,971	100.00%

管理層討論與分析

下表列出所示日期本集團的損失類資產按行業作出的分析。

	二零二二年六月三十日		二零二一年十二月三十一日		二零二零年十二月三十一日	
	人民幣千元	比重%	人民幣千元	比重%	人民幣千元	比重%
	(未經審核)		(經審核)		(經審核)	
醫療健康	-	-	-	-	-	-
文化旅游	-	-	-	-	-	-
工程建設	-	-	-	-	-	-
機械製造	-	-	-	-	-	-
化工醫藥	-	-	-	-	-	-
電子信息	-	-	-	-	-	-
民生消費	-	-	-	-	-	-
交通物流	-	-	-	-	-	-
城市公用	-	-	-	-	-	-
合計	-	-	-	-	-	-

下表列出所示日期本集團的不良資產變動情況。

	二零二二年	二零二一年	二零二零年
	六月三十日	十二月三十一日	十二月三十一日
	人民幣千元	人民幣千元	人民幣千元
	(未經審核)	(經審核)	(經審核)
於期／年初	2,751,412	2,589,888	2,249,087
降級 ⁽¹⁾	1,391,454	2,865,433	2,698,228
升級	(110,833)	(609,118)	(466,234)
收回	(511,596)	(1,050,475)	(701,056)
核銷／轉出	(500,105)	(1,044,316)	(1,190,137)
於期／年末	3,020,332	2,751,412	2,589,888
不良資產比率	1.06%	1.06%	1.10%
不良生成率 ⁽²⁾	0.30%	0.52%	0.76%

註：

(1) 指於之前年度年末分類為正常或關注的生息資產的降級以及於本期新分類為不良類別的生息資產；

(2) 不良生成率=(期末不良資產餘額-期初不良資產餘額+本期不良資產核銷及轉出金額)/(期初正常類生息資產淨額+期初關注類生息資產淨額)

管理層討論與分析

3.2.6.2 生息資產撥備情況

下表列出於所示日期按我們的評估方法分析的撥備分佈情況。

	二零二二年六月三十日		二零二一年十二月三十一日		二零二零年十二月三十一日		二零一九年十二月三十一日	
	人民幣千元	比重%	人民幣千元	比重%	人民幣千元	比重%	人民幣千元	比重%
	(未經審核)		(經審核)		(經審核)		(經審核)	
生息資產撥備：								
不良資產撥備	1,151,816	16.14%	1,154,550	17.36%	1,070,237	16.39%	469,357	8.48%
正常、關注類資產撥備	5,985,218	83.86%	5,496,973	82.64%	5,461,350	83.61%	5,065,937	91.52%
總計	7,137,034	100.00%	6,651,523	100.00%	6,531,587	100.00%	5,535,294	100.00%
不良資產	3,020,332		2,751,412		2,589,888		2,249,087	
撥備覆蓋比率	236.30%		241.75%		252.20%		246.11%	
信貸成本率 ⁽¹⁾	0.35%		0.37%		0.98%		0.90%	

註：

(1) 信貸成本率=本期生息資產撥備/生息資產平均餘額。

(2) 得益於公司分散、優質的資產佈局及全面有效的風險管理及資產管理體系，預計未來公司資產質量將穩步改善，不良資產比率在未來將會保持穩中有降。

3.2.6.3 生息資產核銷情況

下表列出於所示日期生息資產核銷情況。

	二零二二年	二零二一年	二零二零年	二零一九年
	六月三十日	十二月三十一日	十二月三十一日	十二月三十一日
	人民幣千元	人民幣千元	人民幣千元	人民幣千元
	(未經審核)	(經審核)	(經審核)	(經審核)
不良資產核銷/轉出	500,105	1,044,316	1,190,137	867,150
上年末不良資產	2,751,412	2,589,888	2,249,087	2,151,747
核銷比率 ⁽¹⁾	18.18%	40.32%	52.92%	40.30%

註：

(1) 核銷比率按不良資產當期壞賬核銷/轉出金額除以有關年度開始的不良資產淨額計算。

管理層討論與分析

二零二二年上半年，根據會計準則的要求，本集團壞賬核銷金額人民幣500,105千元，主要分佈在文化旅遊、電子信息、化工醫藥、城市公用和民生消費行業，壞賬核銷金額分別為人民幣352,852千元、人民幣42,564千元、人民幣35,830千元、人民幣25,000千元和人民幣22,521千元。本集團通過各種司法手段進行了全力追償後，目前可供執行財產尚不足以覆蓋項目風險敞口。根據會計準則的要求本集團需對相關不良資產壞賬予以核銷，但並不停止資產處置，將繼續通過處置設備／抵質押物、追償擔保人等方式進行追討，二零二二年上半年，本集團回收已核銷款項金額為人民幣84,821千元，沖減當期生息資產撥備。自二零一一年至二零二二年上半年，本集團壞賬核銷金額合計為人民幣5,018,172千元，已回收人民幣867,723千元。

3.2.6.4逾期30天以上生息資產情況

下表列出於所示日期逾期30天以上生息資產情況。

	二零二二年 六月三十日	二零二一年 十二月三十一日	二零二零年 十二月三十一日	二零一九年 十二月三十一日
	(未經審核)	(經審核)	(經審核)	(經審核)
30天以上逾期率	0.92%	0.94%	0.99%	1.29%

本集團堅持審慎的風險控制及資產管理，於二零二二年六月三十日，本集團30天以上的逾期率為0.92%，較二零二一年末的0.94%下降0.02個百分點，體現出資產質量穩中向好的趨勢。

管理層討論與分析

下表列出於所示日期逾期30天以上生息資產分行業情況。

	二零二二年六月三十日		二零二一年十二月三十一日	
	人民幣千元	比重%	人民幣千元	比重%
	(未經審核)		(經審核)	
醫療健康	460,057	17.68%	397,561	16.43%
文化旅遊	608,629	23.39%	577,627	23.86%
工程建設	365,939	14.07%	267,354	11.04%
機械製造	185,745	7.14%	176,951	7.31%
化工醫藥	10,618	0.41%	20,404	0.84%
電子信息	26,607	1.02%	39,711	1.64%
民生消費	74,437	2.86%	102,706	4.24%
交通物流	215,802	8.29%	315,852	13.05%
城市公用	653,796	25.14%	522,786	21.59%
合計	2,601,630	100.00%	2,420,952	100.00%

下表列出於所示日期逾期30天以上生息資產分類情況。

	二零二二年六月三十日		二零二一年十二月三十一日	
	人民幣千元	比重%	人民幣千元	比重%
	(未經審核)		(經審核)	
關注	840,237	32.30%	797,733	32.95%
次級	291,057	11.19%	413,412	17.08%
可疑	1,470,336	56.51%	1,209,807	49.97%
損失	-	-	-	-
合計	2,601,630	100.00%	2,420,952	100.00%

管理層討論與分析

3.3 資產支持證券／票據相關資產等項目

下表列出於所示期間本集團通過資產支持證券／票據等方式出售的生息資產本金總額。

	截至六月三十日止六個月				
	二零二二年		二零二一年		變動%
	人民幣百萬元	比重%	人民幣百萬元	比重%	
	(未經審核)		(未經審核)		
醫療健康	31	1.55%	161	3.17%	-80.75%
文化旅遊	-	-	542	10.69%	-100.00%
工程建設	-	-	457	9.01%	-100.00%
機械製造	53	2.65%	119	2.35%	-55.46%
化工醫藥	-	-	-	-	-
電子信息	416	20.77%	398	7.85%	4.52%
民生消費	59	2.95%	84	1.66%	-29.76%
交通物流	138	6.89%	380	7.49%	-63.68%
城市公用	1,306	65.19%	2,930	57.78%	-55.43%
合計	2,003	100.00%	5,071	100.00%	-60.50%

管理層討論與分析

下表列示歷史累計的出表型資產證券化的生息資產於所示日期尚未到期的本金餘額。

	二零二二年六月三十日		二零二一年十二月三十一日		變動%
	人民幣百萬元	比重%	人民幣百萬元	比重%	
	(未經審核)		(經審核)		
醫療健康	269	6.13%	703	8.56%	-61.74%
文化旅遊	520	11.86%	983	11.97%	-47.10%
工程建設	229	5.22%	651	7.93%	-64.82%
機械製造	137	3.12%	295	3.59%	-53.56%
化工醫藥	267	6.09%	786	9.57%	-66.03%
電子信息	303	6.91%	279	3.40%	8.60%
民生消費	52	1.19%	161	1.96%	-67.70%
交通物流	383	8.73%	629	7.66%	-39.11%
城市公用	2,225	50.75%	3,724	45.36%	-40.25%
合計	4,385	100.00%	8,211	100.00%	-46.60%

於二零二二年六月三十日，本集團為資產支持證券／票據業務而自持份額的餘額為人民幣670,012千元，較二零二一年十二月三十一日的人民幣2,858,774千元，降幅76.56%，主要是由於以前年度出表的資產於二零二二年上半年內陸續到期。本集團作為表外資產的資產管理服務商，如同表內資產執行穩健的資產管理政策，強化資產過程監控。表外資產於二零二二年上半年資產質量穩定，未出現重大資產質量異常情況。

本集團繼續涉入資產餘額為人民幣670,012千元，較上年末的人民幣2,858,774千元，降幅76.56%。根據會計準則的特定要求，針對上述資產支持證券／票據業務中本集團因自持次級份額等增信措施而繼續承受的風險，本集團應當確認繼續涉入資產與繼續涉入負債。

管理層討論與分析

3.4 其他資產項

於二零二二年六月三十日，本集團現金及現金等價物為人民幣13,752,478千元，本集團保留相對充裕的現金，以支持業務發展需要，並確保本集團的流動性安全。本集團持有受限制存款人民幣3,878,497千元。

本集團預付款項及其他應收款項餘額為人民幣3,720,190千元，主要為本集團已向供貨商預付的機器、設備款與待抵扣增值稅進項稅等。

本集團遞延所得稅資產餘額為人民幣6,037,143千元，主要為本集團對會計與稅務的時間性差異事項計提的遞延所得稅。

本集團物業、廠房及設備餘額為人民幣25,877,901千元，主要為用以設備運營業務的設備、工具和廠房人民幣197億元，下屬醫院的樓宇和醫療設備人民幣37億元，以及本集團總部辦公大樓。

本集團對合營／聯營企業的投資餘額為人民幣8,030,191千元，主要是本集團對省級資產管理公司的權益性投資人民幣4,990,284千元，以及對廣州康大、遠翼基金、PPP投資和對參股醫院等合營／聯營企業的權益性投資。

本集團以公允價值計量且其變動計入當期損益的金融資產餘額為人民幣11,367,166千元，主要是本集團投出的財務型股權投資、生息資產以及理財產品投資，其中生息資產、理財產品及其他債權類投資於二零二二年六月三十日的餘額為人民幣42.4億元、19.6億元及27.1億元。

本集團衍生金融工具對應的資產和負債餘額分別為人民幣759,086千元和人民幣935,522千元，主要是本集團的匯率遠期與貨幣掉期等金融工具，該些工具主要用於對沖本集團的外匯風險敞口。

本集團商譽餘額為人民幣373,982千元，主要是本集團收購醫療機構確認的商譽。

本集團使用權資產餘額為人民幣1,819,090千元，主要是本集團總部辦公大樓及下屬醫院樓宇相應土地的土地使用權，以及根據會計準則對下屬醫院租入的場地使用權確認的資產。

管理層討論與分析

3.5 負債(概覽)

於二零二二年六月三十日，本集團負債總額為人民幣309,020,789千元，較上年年末增加人民幣26,194,611千元，增幅為9.26%。其中，計息銀行及其他融資是本集團負債總額的主要構成部分，佔比為84.74%，較上年末佔比81.39%增加3.35個百分點。

下表列出於所示日期的負債的分析。

	二零二二年六月三十日		二零二一年十二月三十一日		變動%
	人民幣千元 (未經審核)	佔比%	人民幣千元 (經審核)	佔比%	
計息銀行及其他融資	261,870,494	84.74%	230,200,742	81.39%	13.76%
其他應付款項及應計費用	27,048,213	8.75%	28,876,352	10.21%	-6.33%
繼續涉入負債	670,012	0.22%	2,858,774	1.01%	-76.56%
應付貿易款項及應付票據	16,140,680	5.22%	13,890,322	4.91%	16.20%
應付稅項	1,161,181	0.38%	2,172,065	0.77%	-46.54%
衍生金融工具	935,522	0.30%	2,368,864	0.84%	-60.51%
遞延稅項負債	426,408	0.14%	386,850	0.14%	10.23%
遞延收入	241,028	0.08%	1,465,194	0.52%	-83.55%
租賃負債	527,251	0.17%	607,015	0.21%	-13.14%
負債總額	309,020,789	100.00%	282,826,178	100.00%	9.26%

管理層討論與分析

3.6 計息銀行及其他融資

面對複雜的國內外金融環境，本集團堅持「金融+產業」戰略，在直接融資和間接融資市場均取得良好進展，債務結構持續優化，支撐了公司整體戰略的有效推進。

在直接融資市場，本集團貼合政策面，持續豐富債券品種，優化產品結構。二零二二年上半年，本集團共發行兩單綠色和一單農村農業現代化資產證券化項目，持續助力可持續發展領域發展。與此同時，本集團於二零二二年七月首次完成永續中票10億人民幣的發行，並將持續關注境內外權益補充工具的適時導入。公司在直接融資市場擁有穩定高質量投資人群體，並持續進行產品創新，受到監管和市場的高度認可。多元化直接融資手段不僅為公司有效補充了負債和權益，同時也幫助公司進一步降低成本和優化負債結構，體現了公司在資本市場強大的品牌影響力及市場地位。

在間接融資市場，本集團依據公司戰略發展需求、貼合銀行政策，在現有融資產品基礎上，加深貿易融資、普惠等方式持續深化與核心銀行的合作關係，在金融及產業方向展開全面合作，形成了深度戰略合作關係，二零二二年上半年美元貸款項目還榮獲亞開行「鄉村抗疫貢獻獎」獎項。

綜上，本集團的融資手段日益豐富、債務結構持續優化，對單一產品和市場的依賴度進一步降低，實現了融資產品的多元化、融資地域的分散化並持續保持有競爭力的成本優勢。面向未來，本集團有信心借助良好的經營態勢和深厚的金融市場合作基礎，進一步提升本集團在負債端的競爭力。

於二零二二年六月三十日，本集團的計息銀行及其他融資總額人民幣261,870,494千元，較上年末人民幣230,200,742千元增加13.76%。本集團借款主要以人民幣、美元計值。

管理層討論與分析

下表列出於所示日期計息銀行及其他融資按流動及非流動的分佈情況。

	二零二二年六月三十日		二零二一年十二月三十一日		變動%
	人民幣千元	比重%	人民幣千元	比重%	
	(未經審核)		(經審核)		
流動	144,618,532	55.23%	122,694,483	53.30%	17.87%
非流動	117,251,962	44.77%	107,506,259	46.70%	9.07%
合計	261,870,494	100.00%	230,200,742	100.00%	13.76%

二零二二年六月三十日，本集團的流動計息銀行及其他融資(包含短期借款及長期借款中一年內到期的部分)佔本集團計息銀行及其他融資總額的百分比為55.23%，比上年末略有增加，主要是因為本集團在堅持穩健的融資策略以及確保流動性安全的前提下，適度增加了短期借款。

下表列出於所示日期計息銀行及其他融資按抵押及無抵押分佈情況。

	二零二二年六月三十日		二零二一年十二月三十一日		變動%
	人民幣千元	比重%	人民幣千元	比重%	
	(未經審核)		(經審核)		
抵押	40,479,385	15.46%	35,026,522	15.22%	15.57%
非抵押	221,391,109	84.54%	195,174,220	84.78%	13.43%
合計	261,870,494	100.00%	230,200,742	100.00%	13.76%

二零二二年上半年，本集團審慎地管理本集團的資金風險，於二零二二年六月三十日，本集團無抵押的計息銀行及其他融資佔本集團計息銀行及其他融資總額的百分比為84.54%，比上年末略有下降，主要是因為本集團通過資產質押的方式來獲取更多成本較低的資金。

管理層討論與分析

下表列出於所示日期計息銀行及其他融資按銀行貸款及其他貸款的分佈情況。

	二零二二年六月三十日		二零二一年十二月三十一日		變動%
	人民幣千元	比重%	人民幣千元	比重%	
	(未經審核)		(經審核)		
銀行貸款	131,937,479	50.38%	110,640,201	48.06%	19.25%
關連人士借貸	600,000	0.23%	-	-	不適用
其他貸款	129,333,015	49.39%	119,560,541	51.94%	8.17%
合計	261,870,494	100.00%	230,200,742	100.00%	13.76%

於二零二二年六月三十日，本集團的銀行貸款佔本集團的銀行及其他借貸總額較上年末略有增加，整體上銀行貸款與非銀融資保持了均衡，體現了穩健的多元化融資渠道。

下表列出於所示日期計息銀行及其他融資按境內、境外的分佈情況。

	二零二二年六月三十日		二零二一年十二月三十一日		變動%
	人民幣千元	比重%	人民幣千元	比重%	
	(未經審核)		(經審核)		
境內	216,032,873	82.50%	182,720,857	79.37%	18.23%
境外	45,837,621	17.50%	47,479,885	20.63%	-3.46%
合計	261,870,494	100.00%	230,200,742	100.00%	13.76%

於二零二二年六月三十日，本集團的境內銀行及其他借貸總額的百分比為82.50%，比上年末略有增加，是因為本集團考慮境外市場的不穩定性，適度拓展境內融資渠道來滿足資金需求。

管理層討論與分析

下表列出於所示日期計息銀行及其他融資按幣種的分佈情況。

	二零二二年六月三十日		二零二一年十二月三十一日		變動%
	人民幣千元	比重%	人民幣千元	比重%	
	(未經審核)		(經審核)		
人民幣	217,237,239	82.96%	180,916,831	78.59%	20.08%
美元	28,140,310	10.74%	39,276,524	17.06%	-28.35%
其他幣種融資	16,492,945	6.30%	10,007,387	4.35%	64.81%
合計	261,870,494	100.00%	230,200,742	100.00%	13.76%

於二零二二年六月三十日，本集團的人民幣業務的銀行及其他借貸總額的百分比為82.96%，比上年末有所增加，是因為本集團積極推進境內人民幣融資，力爭拓寬和夯實人民幣融資。

下表列出於所示日期計息銀行及其他融資按直接、間接融資的分佈情況。

	二零二二年六月三十日		二零二一年十二月三十一日		變動%
	人民幣千元	比重%	人民幣千元	比重%	
	(未經審核)		(經審核)		
直接融資	116,215,651	44.38%	106,732,021	46.36%	8.89%
間接融資	145,654,843	55.62%	123,468,721	53.64%	17.97%
合計	261,870,494	100.00%	230,200,742	100.00%	13.76%

於二零二二年六月三十日，本集團的直接融資總額的百分比為44.38%，較上年末基本相當。本集團在直接融資和間接融資市場均有深度的參與和良好的合作記錄，平衡的融資結構確保了公司未來發展所需的資金資源。

管理層討論與分析

3.7 股東權益

於二零二二年六月三十日，本集團權益總額為人民幣49,464,281千元，較上年末減少人民幣3,589,829千元，降幅為6.77%。二零二二年上半年公司保持穩定發展，期內溢利持續增長，保障公司普通股持有人應佔權益的穩步提升；股東權益減少主要系公司根據相關約定按期贖回永續債券，本集團將依據市場情況及本集團的融資需要，未來可能會新增發行永續證券等類權益證券。

下表列出於所示日期的權益的分析。

	二零二二年六月三十日		二零二一年十二月三十一日		變動%
	人民幣千元	佔比%	人民幣千元	佔比%	
	(未經審核)		(經審核)		
股本	13,051,792	26.39%	13,042,863	24.58%	0.07%
可換股債券的權益部分	233,750	0.47%	233,750	0.44%	0.00%
儲備	28,894,662	58.42%	28,245,937	53.25%	2.30%
本公司普通股持有人應佔權益 ⁽¹⁾	42,180,204	85.28%	41,522,550	78.27%	1.58%
永續證券 ⁽²⁾	3,197,294	6.46%	7,514,376	14.16%	-57.45%
非控制權益	4,086,783	8.26%	4,017,184	7.57%	1.73%
權益總額	49,464,281	100.00%	53,054,110	100.00%	-6.77%

註：

(1) 二零二二年上半年本公司普通股持有人應佔權益變動情況如下表所示。

本公司普通股持有人應佔權益	
(未經審核)	
二零二一年十二月三十一日	41,522,550
期內溢利	2,842,245
其他綜合收益	(501,705)
股息分配	(1,505,444)
其他權益變動	(177,442)
二零二二年六月三十日	42,180,204

管理層討論與分析

截至二零二一年十二月三十一日止年度之末期股息每股0.42港元已於二零二二年六月八日的股東周年大會表決通過，並於二零二二年六月三十日派息，於二零二二年六月三十日，本公司普通股持有人應佔權益為人民幣42,180,204千元。

(2) 下表列出永續證券的發行情況。

永續證券類型	發行日	發行 幣種	發行金額 (千元)	初始年 分派率	基礎期限 ^(iv)	贖回日
永續資本證券 ⁽ⁱ⁾	二零一七年六月十四日	美元	300,000	4.35%	無固定到期期限	二零二二年六月十四日
可續期公司債券	二零一七年七月六日	人民幣	5,000,000	5.50%	3年	二零二零年七月六日
永續資本證券 ⁽ⁱ⁾	二零一七年十二月四日	美元	400,000	5.60%	無固定到期期限	不適用
永續信託貸款 ⁽ⁱⁱ⁾	二零一九年七月二十四日	人民幣	49,850	6.0%	5年	不適用
永續信託證券存續 (疫情防控債第一期) ^(iv)	二零二零年二月十八日	人民幣	1,500,000	3.87%	2年	二零二二年二月十八日
永續信託證券(疫情防控債第一期) ⁽ⁱⁱⁱ⁾	二零二零年二月十八日	人民幣	500,000	4.13%	3年	不適用
永續信託證券(疫情防控債第二期) ^(v)	二零二零年六月十八日	人民幣	700,000	3.98%	2年	二零二二年六月二十日
永續信託貸款	二零二零年十二月二十五日	人民幣	970,000	5.65%	1年	二零二一年十二月二十三日

註：

- (i) 永續證券無固定到期期限，可由本集團選擇於至二零二二年十二月四日（「第一次回購日」）或第一次回購日後任一分派支付日按本金連同任何累計、未繳或延繳分派回購。分派率於第一次回購日及第一次回購日後每五年各分派付款日重設，重設的分派率為初始利差及美國五年期國債利率之和，自二零二七年十二月四日起，重設的分派率為初始利差及美國五年期國債利率及每年5.00%的遞增息差之總和。
- (ii) 該項永續信託貸款自發放滿5年之日（利率重置起始日）起每滿5年之日重置一次貸款利率。自利率重置起始日（含該日）起利率為當期基準利率加上初始利差，自發放滿20年之日（含該日）重置利率以當期基準利率加上初始利差再加上300個基點確定。初始利差為初始利率與初始基準利率之間的差值。當期基準利率為利率重置日之前5個工作日中國人民銀行公佈並執行的一至五年期貸款利率。
- (iii) 該項永續信託證券以基礎期限作為一個周期，每個周期重置一次，首個周期的票面利率為初始基準利率加上初始利差，後續周期的票面利率調整為當期基準利率加上初始利差再加300個基點。初始利差為首個周期的票面利率減去初始基準利率。基準利率為票面利率重置日前250個工作日中同等期限的國債收益率算術平均值。
- (iv) 對於有基礎期限的永續證券，在約定的基礎期限末及每個續期的周期末，本集團有權行使續期選擇權。
- (v) 本集團於二零二二年上半年贖回該些永續證券。於二零二二年七月五日，本集團在中國境內完成發行了金額為人民幣1,000,000,000元的永續中票，基礎期限為2年（在約定的基礎期限末及每個續期的周期末，本集團有權行使續期選擇權），票面分派利率為每年4.2%。本集團將依據市場情況及本集團的融資需要，未來可能會新增發行永續證券。

管理層討論與分析

3.8 完成根據一般授權發行有擔保可換股債券

於二零二二年六月三十日，本集團已發行且尚未到期的可換股債券包括：

1、於二零二零年七月八日，由Universe Trek Limited(本公司之全資附屬公司)發行並由本公司擔保，於二零二五年到期本金額為300,000,000美元，可按相關條件轉換為本公司已發行並繳足股本的繳足普通股，自發行日起(包括該日)按2.5%的年利率計提及每半年支付利息的債券。根據發行可換股債券所得款項淨額(經扣除應付之費用、佣金及開支後)約296.6百萬美元計算，上述可換股債券每股換股股份的淨價約為8.24港元(按預先釐定1.00美元兌7.7503港元的匯率兌換)。可換股債券提呈及出售予不少於六名獨立承配人(為獨立人士、公司及/或機構投資者)。可換股債券的初始換股價為每股換股股份8.33港元；二零二零年七月三十一日換股價因派付股息而調整為每股換股股份7.92港元；二零二一年六月三十日換股價因派付股息而調整為每股換股股份7.58港元；二零二二年六月三十日換股價因派付股息而進一步調整為每股換股股份7.11港元。

2、於二零二一年六月十五日，由Universe Trek Limited(本公司之全資附屬公司)發行並由本公司擔保，於二零二六年到期本金額為250,000,000美元，可按相關條件轉換為本公司已發行並繳足股本的繳足普通股的零息債券。根據發行可換股債券所得款項淨額(經扣除應付之費用、佣金及開支後)約246百萬美元計算，上述可換股債券每股換股股份的淨價約為10.01港元(按預先釐定1.00美元兌7.7614港元的匯率兌換)。可換股債券提呈及出售予不少於六名獨立承配人(為獨立人士、公司及/或機構投資者)。可換股債券的初始換股價為每股換股股份10.20港元；二零二一年六月三十日換股價因派付股息而調整為每股換股股份9.76港元；二零二二年六月三十日換股價因派付股息而進一步調整為每股換股股份9.16港元。

上述可換股債券以本金額的100.00%為發行價，以每張面值200,000美元及(超出部分)1,000美元之完整倍數以記名形式發行。本公司為補充流動資金之目的而發行上述可換股債券，並擬將債券發行的所得款項淨額全部用作營運資金及一般公司用途。截至本報告披露日，本公司已動用所有所得款項淨額，實際用途如下：(1)約169.5百萬美元用於境內業務經營需要，以及(2)約373.07百萬美元用於營運資金及其他一般企業用途，與先前披露的募集資金用途一致。債券發行所得款項可為本公司提供額外資金，以較低成本償還其現有債務及優化其財務結構，以進一步增強本公司營運資本及可能加強本公司股本基礎。

有關可換股債券的主要條款及其他詳情，請參閱本公司日期為二零二零年六月十七日、六月十八日、六月十九日、七月八日、七月二十一日、十一月二十四日、十二月四日、十二月七日、二零二一年五月二十八日、六月十五日、六月十六日、六月二十四日、七月二十日、八月五日、八月六日、十月二十九日以及日期為二零二二年六月二十四日的相關公告。

管理層討論與分析

(一) 可換股債券轉股價格調整情況

	轉股價格 調整生效日	調整前 轉股價格	調整後 轉股價格	披露時間	轉股價格調整說明
二零二一年六月發行可轉換債券	二零二二年 六月三十日	9.76港元	9.16港元	二零二二年 六月二十四日	根據二零二一年度派付 末期股息調整轉股價格
二零二零年七月發行可轉換債券	二零二二年 六月三十日	7.58港元	7.11港元	二零二二年 六月二十四日	根據二零二一年度派付 末期股息調整轉股價格

可換股債券對每股盈利及股份攤薄影響

截至二零二二年六月三十日，上述可換股債券均未發生轉股。若上述可換股債券所附轉股權按相關條件悉數行使，本公司將予發行538,845,479股，相當於截至二零二二年六月三十日本公司已發行股本約12.49%及經發行有關換股股份擴大後本公司已發行股本約11.10%。

下表載列悉數轉換上述可換股債券對本公司主要股東各自持股所構成的攤薄影響（經參考本公司於二零二二年六月三十日的股權架構及假設本公司並無進一步發行股份）：

股東姓名（名稱）	截至二零二二年六月三十日		緊隨所有可換股債券悉數轉換	
	股份數目	佔已發行股份 總數概約百分比 ⁽ⁱ⁾	股份數目	佔已發行股份 總數概約百分比 ⁽ⁱⁱ⁾
中國中化集團有限公司	919,914,440	21.31%	919,914,440	18.95%
孔繁星 ⁽ⁱ⁾	801,939,908	18.58%	801,939,908	16.52%
於二零二零年七月八日發行的 可換股債券的持有人	-	-	327,016,877	6.73%
於二零二一年六月十五日發行 的可換股債券的持有人	-	-	211,828,602	4.36%
其他股東	2,593,567,708	60.10%	2,593,567,708	53.42%
合計	4,315,422,056	100.00%	4,854,267,535	100.00%

註：

- (i) 於二零二二年六月三十日，該等股份包括：(i) 孔繁星先生持有的1,670,000股股份；(ii) 已歸屬的限制性股票22,188,846股；及(iii) Idea Prosperous Limited受託行使投票權的778,081,062股股份，而Idea Prosperous Limited為孔繁星先生全資擁有的公司。
- (ii) 總計數與各明細數直接相加之和尾數上略有差異，是由於向下取整至小數點後兩位造成的。

可換股債券於二零二二年六月三十日若悉數轉換，對每股盈利的影響分析請見財務報表附註8。

管理層討論與分析

(二) 本公司的負債情況、資信變化情況及在未來還債的現金安排

於二零二二年六月三十日本公司的負債情況及資信情況未發生顯著變化，各信用評級機構給予公司的信用等級保持不變。本公司現金流充足，同時，銀行給予本公司的授信額度充足，即使投資人將可轉債持有至到期要求兌付本金，本公司有能力全額以現金兌付。

(三) 隱含內部回報率分析

截至二零二二年六月三十日，於二零二零年七月八日發行的可換股債券及於二零二一年六月十五日發行的可換股債券均未發生轉股。基於上述可換股債券之隱含內部回報率及其他相關參數，可使債券持有人不論選擇轉換或被贖回，於二零二二年至二零二五年的年末亦會獲得同等有利的經濟回報的股價如下：

	於十二月三十一日			
	二零二二年	二零二三年	二零二四年	二零二五年
二零二零年七月八日發行的 可換股債券之股價(港元)	7.11	7.11	7.11	不適用
二零二一年六月十五日發行的 可換股債券之股價(港元)	9.45	9.64	9.83	10.03

3.9 本報告期後事項

於二零二二年七月五日，本集團在中國境內完成發行了金額為人民幣1,000,000,000元的永續中票，基礎期限為2年（在約定的基礎期限末及每個續期的周期末，本集團有權行使續期選擇權），票面分派利率為每年4.2%。

管理層討論與分析

4. 資本管理

本集團資本管理活動的主要目標是確保維持穩健的信貸評級及強健的資本比率，以支持其業務及最大化提升股東價值。二零二二年上半年，該等資本管理目標、政策或程序並無任何變動。

4.1 資產負債率

本集團以資產負債比率監察其資本。下表列出所示日期的資產負債比率：

	二零二二年 六月三十日	二零二一年 十二月三十一日
	人民幣千元	人民幣千元
	(未經審核)	(經審核)
資產合計(A)	358,485,070	335,880,288
負債合計(B)	309,020,789	282,826,178
權益合計	49,464,281	53,054,110
資產負債比率(C=B/A)	86.20%	84.20%

二零二二年上半年，本集團在營運中充分利用資本槓桿以保持本集團的資產負債比率相對較高，同時密切管理本集團的資產負債比率以避免潛在的流動性風險。於二零二二年六月三十日，本集團的資產負債率為86.20%。隨着本集團運營效率的提升及權益收益率的提升，本集團面臨的資本壓力可主要通過內生性增長緩解應對，預計本集團的資產負債率將保持穩中有降。

4.2 風險資產對權益比率

按照中國銀保監會於二零二零年六月發佈的《融資租賃公司監督管理暫行辦法》的第二十七條規定，融資租賃公司的風險資產總額不得超過淨資產的8倍。

於二零二二年六月三十日，遠東國際融資租賃有限公司、遠東宏信(天津)融資租賃有限公司與遠東宏信融資租賃有限公司的風險資產總額對淨資產比率分別為6.34、5.06與1.59，均符合該辦法對風險資產對權益比率的規定。本集團將通過內部資源調配確保各境內融資租賃業務運營實體持續滿足上述監管規定。

管理層討論與分析

下表列出所示日期的風險資產相對權益的比率：

遠東國際融資租賃有限公司

	二零二二年 六月三十日	二零二一年 十二月三十一日
	人民幣千元	人民幣千元
	(未經審核)	(經審核)
資產總值	233,274,801	223,702,065
減：現金	8,774,493	11,581,180
風險資產總值	224,500,308	212,120,885
權益	35,390,259	36,503,070
風險資產對權益比率	6.34	5.81

遠東宏信(天津)融資租賃有限公司

	二零二二年 六月三十日	二零二一年 十二月三十一日
	人民幣千元	人民幣千元
	(未經審核)	(經審核)
資產總值	104,869,434	86,434,733
減：現金	4,476,599	3,855,840
風險資產總值	100,392,835	82,578,893
權益	19,829,970	18,633,566
風險資產對權益比率	5.06	4.43

遠東宏信融資租賃有限公司

	二零二二年 六月三十日	二零二一年 十二月三十一日
	人民幣千元	人民幣千元
	(未經審核)	(經審核)
資產總值	7,271,029	11,050,377
減：現金	100,915	588,093
風險資產總值	7,170,114	10,462,284
權益	4,504,064	4,198,400
風險資產對權益比率	1.59	2.49

管理層討論與分析

5. 資本開支

於二零二二年上半年，本集團的資本開支為人民幣3,029,155千元，主要用作增添物業、廠房及設備、及對外股權投資的開支。

6. 風險管理

6.1 信用風險

二零二二年上半年，國際環境更趨複雜嚴峻。俄烏衝突不期而發，全球供應鏈問題凸顯，通脹加劇。一方面，受疫情散發影響，國內消費不振，經濟增速下行；另一方面，中國持續構建「雙循環」的發展格局，大力支持實體經濟，展現出強大韌性，高新技術製造領域的投資增長迅猛，製造業數字化、智能化與低碳化的升級迭代不斷提速。

公司面對複雜疫情，分佈運營、潮汐作業，靈活應對降低疫情影響；同時，持續審視內外環境、準確研判未來形勢，行業管控策略保持隨行隨調；堅持合理分散，持續擴大經營基礎，多維發力優化資產配置；實施專業化授信評審，全面化、精準化識別對沖風險，切實保障新增資產安全；不斷壓實責任、強化監督，持續提升項目操作質量；通過系統升級、工具迭代，持續提升質控人員的工作效能。

二零二二年上半年公司經營靈活有序，資產安全受控，業績持續穩健增長。

一、分佈運營、潮汐作業，靈活應對降低疫情影響。

二零二二年上半年，全國疫情多地散發，上海疫情加劇引發局部封控，為滿足現場工作需要，公司總部未雨綢繆，靈活調配上海外屬地化部署的質控人員，多點佈局、分散作業，積極開展項目覆核、行業調研等工作，風控體系始終處於高效運轉狀態，有效保障了資產安全。對部分實地到達確有困難的客戶，在確保安全可控的前提下，靈活安排遠程視頻盡調或視頻覆核，確保授信流程有條不紊、如期推進，將疫情影響降到最低。

管理層討論與分析

疫情期間，授信文檔寄送受阻，總部迅即安排上海外區域就近承接寄送文檔，在最短時間內就地掃描轉化，形成電子文檔，供質控授信評審使用，協同效率大大提升。疫情緩解後，對因疫情擱置的工作快速突擊，各項工作數量、質量與節奏短期內就恢復了到疫情前正常水平，形成疫情期與疫情後不同環境下的潮汐式作業能力。

儘管受疫情困擾，公司仍實現了二零二二年上半年業績同比正增長。

二、持續審視、準確研判，行業管控策略隨行隨調。

公司持續審視內外環境變化，不斷加強經濟研判與重大產業、區域政策解讀，在不確定性中尋找確定性，力爭在找準業務方向的同時，規避預期性波動帶來的風險。

二零二二年一季度國家重大基建超前啟動，業務窗口隨之開啟，公司積極與優質客戶開展業務合作；疫情之下，旅遊、影院及餐飲等行業承受重大衝擊，對於此類客戶採取謹慎策略，階段性實施客戶名單制開發；俄烏衝突導致糧食安全與能源安全重要性提升，公司加大了糧食與能源行業及其上下游優質客戶的開發力度；大宗商品與原材料價格高企，對原材料成本佔比較高的行業，能夠有效傳遞價格壓力到下游的行業客戶維持開發，否則謹慎判斷客戶經營能力；為解決「卡脖子」技術問題，同時不斷鞏固中國供應鏈全球優勢地位，電子、機械、化工等行業國產替代加速，公司積極尋找業務機會，與國產替代行業頭部企業開展業務合作。

在外部環境不確定性加大的情況下，公司行業管控策略保持隨行隨調，確保公司經營管理與外部環境同步共振。

三、合理分散、擴大基礎，多維發力優化資產配置。

堅持風險合理分散原則，從行業、區域與客戶等多個維度發力，不斷優化資產配置。

行業層面，將繼續堅持按照鼓勵、維持、限制與壓縮四類行業開展差異化配置，做到有疏有堵、疏堵結合。

管理層討論與分析

服務城市升級。鼓勵佈局「兩新一重」相關行業，包括新型城鎮化、新型基礎設施建設與重大基礎設施建設，以及「保民生」相關行業；

服務產業升級。鼓勵佈局以「創新引領、科技賦能、智能化升級改造」為主線的製造升級相關行業，鼓勵佈局基礎性消費與消費升級相關行業。

區域層面，緊跟國家及區域發展戰略，聚焦國家區域開發戰略重點，服務於長三角、大灣區、京津冀、長江經濟帶、成渝經濟圈等，優選區域、客戶開展合作，進一步優化配置。

客戶層面，堅持全產業鏈、大中小多層次客戶群的開發策略，鼓勵新客戶的開發，控制翻單客戶授信規模，不斷增加客戶覆蓋廣度與客戶服務深度，持續增厚經營根基。

二零二二年上半年，公司資產結構持續優化，配置更趨合理。新客戶數量增長明顯加快。有效鞏固了經營基礎，擴大了授信範圍。同時，風險集中度得以合理、有效管控。

四、專業評審、全面精準，切實保障新增資產安全。

堅持行業特色的風險管理視野，遵循「全方位、全過程、多角度、不間斷」的質控方針，對重點評審項目開展全面、精準評審，準確識別核心風險加以對沖。

將行業研究與評審實踐相結合，繪制各行業的行業圖譜，區分不同工藝技術路線，總結提煉各行業特點及風險認知，形成行業管理手冊；針對特定行業客戶開展專項研究與案例分析，沉澱行業客戶指標數據庫，清晰化目標客戶畫像，強化客戶數據對評級模型的校準，提升對客戶的量化認知與準確定位。

管理層討論與分析

對重大、疑難與創新項目，安排專業資質高、專業能力強且評審經驗豐富的質控與業務部層面對接。授信前落實全面調研，質控經辦必要時開展前置性現場考察，參與項目預審，增加對客戶風險認知的全面性和深度；授信中專家評審團進行聯合集中評審，確保集團客戶評估視角完整、評審尺度統一、授信額度受控、客戶信息共享；授信後開展資產巡視、大客戶覆審「回頭看」、風險案例復盤等，不斷優化評估方法，力求全面、精準把握客戶信用風險來源，確保做到不遺漏重大風險，精準聚焦核心風險開展有效防控。

五、壓實責任、強化監督，持續提升項目操作質量。

在員工和管理者兩個層級持續梳理、細化崗位職責及操作規程要求，進一步明確各級風險責任，確保壓實授信管理各關鍵環節的風險責任。強化操作與審核過程線上化、顯性化，確保可追溯，準確還原操作與管理責任。持續強化管理者的履職盡責意識，嚴格落實管理者的監督管理責任。

強化前線人員與專業評審人員的底線意識、紅線意識與風險敬畏意識。持續完善基層員工與管理者「天網工程」，定期進行人員掃描，對異常指標及人員進行常態化監控。完善業務部自查、縱向職能序列監督檢查以及內控檢查三類機制，使得操作問題及相關操作人員無所遁形。持續開展專項培訓，提升操作技能與管理水平。

六、系統升級、工具迭代，持續提升質控工作效能。

二零二二年上半年公司持續推動核心業務系統升級，加快信息化、數字化和智能化轉型，對現有系統工具開展有效迭代。在目標客群導入、風險識別與監控等關鍵領域，進一步完善金融科技的應用場景，提升大數據、圖形文字自動識別與比對、銀行流水智能歸集分析、智能問答機器人的使用效率及效果。

持續擴大信息來源的廣度，增加交叉驗證的密度與頻度，強化風險分析的深度，進一步提升風險管理的質量與效率。

管理層討論與分析

6.2 利率風險

利率風險是指金融工具未來現金流量因市場利率變動而波動的風險。本集團就市場利率變動所承受的風險主要與本集團計息銀行及其他融資以及應收融資租賃款及其他貸款有關。

本集團管理利率風險的主要工作為於不同利率的情況下(模擬法)監控預計淨利息收入的敏感度。本集團計劃持續監控可能減低未來淨利息收入的預期利率變動的影響，同時積極採用利率互換等金融工具對沖利率風險敞險敞口。本集團利率敏感性資產、負債分佈情況如下：

	於二零二二年 六月三十日	於二零二一年 十二月三十一日
	人民幣千元	人民幣千元
	(未經審核)	(經審核)
浮動利率生息資產	612,749	9,225,941
浮動利率計息負債	(86,956,906)	(79,247,713)
貨幣資金及其他	17,655,808	20,104,613
衍生金融工具	44,027,621	44,084,956
淨敞口	(24,660,728)	(5,832,203)

下表顯示在所有其他變量維持不變的情況下，利率的合理可能變動對本集團除稅前溢利的敏感度。除稅前溢利的敏感度是指利率(如人民幣貸款市場報價利率)的假設變動對除稅前溢利的影響，乃根據各結算日所持有的金融資產及金融負債計算，並可於未來一年重訂價格。

	本集團除稅前溢利增加/(減少)	
	於二零二二年 六月三十日	於二零二一年 十二月三十一日
	人民幣千元	人民幣千元
	(未經審核)	(經審核)
基點變動		
+100個基點	(76,176)	24,974
-100個基點	81,939	(20,221)

管理層討論與分析

6.3 匯率風險

匯率風險是指金融工具公允價值或未來現金流量因外匯匯率變動而波動的風險。本集團外幣匯率變動風險主要與本集團經營活動有關（當收款或付款以不同於功能貨幣的貨幣結算時）。

本集團主要以人民幣計值開展業務，部分交易以美元計值，及較少業務以其他貨幣計值。本集團匯率風險敞口主要來自以人民幣以外的貨幣計值進行的交易。本集團採取謹慎的外匯風險管理策略，實行整體敞口管理下逐一對沖，積極採用匯率遠期和貨幣掉期等金融工具，分幣種、分期限對沖外匯風險敞口。據統計，截至二零二二年六月三十日，本集團匯率風險敞口（不含永續證券）約為5,878百萬美元，已通過各類金融工具實現對沖約為5,919百萬美元，對沖比例（前述兩者之比）約為100.70%（二零二一年十二月三十一日約為99.13%），本集團承受的外匯風險較為有限。截至二零二二年六月三十日，本集團匯率風險敞口（含永續證券）約為6,278百萬美元，對沖比例約為94.28%（二零二一年十二月三十一日約為89.38%）。

下表顯示在所有其他變量維持不變的情況下，因本集團匯率風險敞口導致的，人民幣匯率的合理可能變動對本集團權益的影響。

	人民幣匯率變動	本集團權益（不含永續證券） 增加／（減少）	
		於二零二二年 六月三十日	於二零二一年 十二月三十一日
		人民幣千元 (未經審核)	人民幣千元 (經審核)
對除稅前溢利構成的影響	+1%	(2,730)	3,583
若未來贖回永續證券直接對權益構成的影響	+1%	26,846	44,630
		24,116	48,213

上述影響乃在假設本集團於各結算日所承擔的匯率風險保持不變，並保持上述貨幣風險敞口對沖比例，測算匯率變動對權益的影響。

管理層討論與分析

6.4 流動性風險

流動性風險是指本集團在履行以交付現金或其他金融資產的方式結算的義務時發生資產短缺的風險。

本集團通過每日監控下列目標來管理流動資金風險：維持租賃業務的穩定性，預測現金流量和評估流動資產水平，及保持有效的內部資金劃撥機制以確保本集團的流動資金。

下表概述根據合約未折現現金流量，本集團金融資產及負債的到期情況。

	實時償還	3個月內	3-12個月內	1-5年	5年以上	無期限	總計
	人民幣千元	人民幣千元	人民幣千元	人民幣千元	人民幣千元	人民幣千元	人民幣千元
於二零二二年六月三十日							
總金融資產	16,682,116	54,960,632	120,563,980	148,223,258	4,740,508	1,927,798	347,098,292
總金融負債	495,852	53,987,022	118,184,795	123,791,491	3,798,117	-	300,257,277
淨流動性敞口	16,186,264	973,610	2,379,185	24,431,767	942,391	1,927,798	46,841,015
於二零二一年十二月三十一日							
總金融資產	18,930,706	53,576,942	104,476,075	134,252,056	4,747,205	2,817,672	318,800,656
總金融負債	755,679	50,513,131	106,136,759	122,209,936	4,035,022	-	283,650,527
淨流動性敞口	18,175,027	3,063,811	-1,660,684	12,042,120	712,183	2,817,672	35,150,129

6.5 運營風險

不斷健全各產業集團內控機制建設，持續完善對HSE重大風險的管理；進一步強化總部政策執行剛性和專業化指導與管理，運營過程風險整體受控。

管理層討論與分析

7. 集團資產押記

於二零二二年六月三十日，本集團有人民幣30,225,854千元的應收融資租賃款、人民幣6,105,920千元的長期應收款、人民幣339,973千元的現金、人民幣8,861,712千元的物業、廠房及設備以及人民幣831,446千元的使用權資產(原預付土地租賃款)抵押或支付予銀行以獲得銀行借款，有人民幣1,984,688千元的現金用作銀行承兌匯票、信用證等其他的抵押品。

8. 重大投資、收購及出售

二零二二年上半年，本集團控股醫院數量為二十九家，實際開放床位數約1.1萬張，形成覆蓋華東、華南、華北、西南、東北等區域的全國醫院運營網絡。本集團將繼續以「一套體系、一張網絡、一家醫院」為未來運營設想，將上述醫院納入統一運營管理模式，以學科發展建設為主線，增加醫院的核心競爭力，實現收入提升。

二零二二年上半年，本集團現運營7所幼兒園及3所非義務教育學校。公司堅持高品質辦學定位，以為社會塑造精英為己任，旗下幼兒園在當地已形成良好的品牌，廣受家長認可；國際高中學校升學成績優異，世界前100大學錄取率80%以上，連續多年助力優秀學習入讀牛津、劍橋、常青藤等頂級名校。

本集團於二零二二年上半年並無聯交所證券上市規則(「上市規則」)附錄十六第32段(4A)條所界定的重大投資。

管理層討論與分析

9. 人力資源

截至二零二二年六月三十日，本集團有23,013名全職僱員，較二零二一年同期的22,442名，增加了571名全職僱員。

本集團相信本集團擁有具特定行業專業知識的高質素工作人員，截至二零二二年六月三十日，本集團約41.9%的僱員擁有學士及學士以上學位，約7.6%的僱員擁有碩士及碩士以上學位。

9.1 激勵計劃

本集團已建立有效的僱員激勵計劃以使僱員薪酬與彼等整體表現及對本公司貢獻(而非經營業績)掛鉤，並已建立一套以業績為基礎的薪酬獎勵計劃。不僅按職位及年資，亦按專業類別晉升僱員。本集團每季度根據(連同其他標準)彼等作為業務領導者取得指定表現目標(例如預算目標)及彼等就彼等負責的營運事宜的風險管理能力評估高級僱員。

為促進本集團建立、健全中長期激勵約束機制，充分調動管理者的積極性，吸引和保留優秀管理人才，有效的將股東利益、本公司利益和管理者個人利益結合在一起，保證本集團的長期穩健發展，本公司經董事會審議通過，於二零一四年及二零一九年設立股權激勵計劃(包含購股權計劃和限制性股份獎勵計劃)。

本公司於二零一四年七月七日採納購股權計劃(「二零一四年購股權計劃」)。由於二零一四年購股權計劃項下的總購股權已獲全數授出，故於二零一九年六月五日，本公司採納新購股權計劃(「二零一九年購股權計劃」)以激勵及獎勵其下的選定參與者。本公司亦於二零一四年六月十一日採納限制性股份獎勵計劃(「二零一四年限制性股份獎勵計劃」)，並於二零一六年六月二日及二零一九年三月二十日對該計劃作出若干修訂。有關二零一四年購股權計劃及二零一九年購股權計劃的詳情，請參閱本公司二零一九年年報。有關二零一四年限制性股份獎勵計劃的詳情，請參閱本公司二零一九年年報及本公司日期為二零一九年三月二十日之公告。

管理層討論與分析

9.1.1 二零一四年購股權計劃

報告期內，並無根據二零一四年購股權計劃授出購股權。報告期內二零一四年購股權計劃項下尚未行使之購股權之變動情況概列如下：

承授人	授出日期	歸屬期 (附註1)	行使期 (附註2)	每股 行使價 港元 (附註3至7)	於 二零二二年 一月一日 尚未行使	購股權數目				於 二零二二年 六月三十日 尚未行使
						已授出	已行使 (附註8)	已失效	已取消	
孔繁星 行政總裁及執行董事	二零一四年七月十一日	二零一六年七月十一日至 二零一八年七月十一日	二零一六年七月十一日至 二零一四年七月十一日	5.86	1,316,960	-	-	-	-	1,316,960
孔繁星 行政總裁及執行董事	二零一五年七月三日	二零一七年七月三日至 二零一九年七月三日	二零一七年七月三日至 二零二五年七月三日	7.17	1,856,913	-	-	-	-	1,856,913
孔繁星 行政總裁及執行董事	二零一六年六月十五日	二零一八年六月十五日至 二零二零年六月十五日	二零一八年六月十五日至 二零二六年六月十五日	5.714	3,292,400	-	-	-	-	3,292,400
孔繁星 行政總裁及執行董事	二零一七年六月二十日	二零一九年六月二十日至 二零二一年六月二十日	二零一九年六月二十日至 二零二七年六月二十日	6.82	3,292,400	-	-	-	-	3,292,400
孔繁星 行政總裁及執行董事	二零一八年七月十八日	二零二零年七月十八日至 二零二二年七月十八日	二零二零年七月十八日至 二零二八年七月十八日	7.36	3,410,926	-	-	-	-	3,410,926
王明哲 財務總監及執行董事	二零一四年七月十一日	二零一六年七月十一日至 二零一八年七月十一日	二零一六年七月十一日至 二零二四年七月十一日	5.86	460,936	-	-	-	-	460,936
王明哲 財務總監及執行董事	二零一五年七月三日	二零一七年七月三日至 二零一九年七月三日	二零一七年七月三日至 二零二五年七月三日	7.17	594,212	-	-	-	-	594,212
王明哲 財務總監及執行董事	二零一六年六月十五日	二零一八年六月十五日至 二零二零年六月十五日	二零一八年六月十五日至 二零二六年六月十五日	5.714	1,053,568	-	-	-	-	1,053,568
王明哲 財務總監及執行董事	二零一七年六月二十日	二零一九年六月二十日至 二零二一年六月二十日	二零一九年六月二十日至 二零二七年六月二十日	6.82	1,037,106	-	-	-	-	1,037,106
王明哲 財務總監及執行董事	二零一八年七月十八日	二零二零年七月十八日至 二零二二年七月十八日	二零二零年七月十八日至 二零二八年七月十八日	7.36	1,074,442	-	-	-	-	1,074,442
董事小計					17,389,863	-	-	-	-	17,389,863
僱員	二零一四年七月十一日	二零一六年七月十一日至 二零一八年七月十一日	二零一六年七月十一日至 二零二四年七月十一日	5.86	2,478,747	-	76,544	-	-	2,402,203
僱員	二零一五年七月三日	二零一七年七月三日至 二零一九年七月三日	二零一七年七月三日至 二零二五年七月三日	7.17	5,527,694	-	28,055	-	28,055	5,471,584
僱員	二零一六年六月十五日	二零一八年六月十五日至 二零二零年六月十五日	二零一八年六月十五日至 二零二六年六月十五日	5.714	8,453,053	-	1,059,678	-	-	7,393,375
僱員	二零一七年六月二十日	二零一九年六月二十日至 二零二一年六月二十日	二零一九年六月二十日至 二零二七年六月二十日	6.82	10,278,490	-	110,653	-	49,825	10,118,012
僱員	二零一八年七月十八日	二零二零年七月十八日至 二零二二年七月十八日	二零二零年七月十八日至 二零二八年七月十八日	7.36	12,466,815	-	7,959	-	93,685	12,365,171
總計					56,594,662	-	1,282,889	-	171,565	55,140,208

管理層討論與分析

附註1：根據二零一四年購股權計劃規則的規定，於二零一四年七月十一日授出的購股權將於授出日期之第二、第三及第四周年按平均數額歸屬予該等承授人。

附註2：根據二零一四年購股權計劃，購股權將於購股權期限內行使。「購股權期限」指就任何特定購股權而言，由董事局或執行管理委員會決定並通知承授人之期限（該期限不得超過該購股權要約日期起計十年），於董事局或執行管理委員會未有決定時，則為要約日期起計直至以下較早日期：(i)有關購股權失效日期；及(ii)該購股權要約日期起計十年。任何已歸屬購股權於可行使前並無最短持有期限，而承授人於行使已歸屬購股權前亦毋須達成任何績效目標。

附註3：行使價不得低於以下較高者：(i)於二零一四年七月十一日（即授出日期）聯交所每日報價表中所列之股份在聯交所之收市價每股5.86港元；及(ii)緊接二零一四年七月十一日前五個交易日聯交所每日報價表所列之股份在聯交所之平均收市價每股5.81港元。股份並無面值。

附註4：行使價不得低於以下較高者：(i)於二零一五年七月三日（即授出日期）聯交所每日報價表中所列之股份在聯交所之收市價每股6.88港元；及(ii)緊接二零一五年七月三日前五個交易日聯交所每日報價表所列之股份在聯交所之平均收市價每股7.17港元。股份並無面值。

附註5：行使價不得低於以下較高者：(i)於二零一六年六月十五日（即授出日期）聯交所每日報價表中所列之股份在聯交所之收市價每股5.60港元；及(ii)緊接二零一六年六月十五日前五個交易日聯交所每日報價表所列之股份在聯交所之平均收市價每股5.714港元。股份並無面值。

附註6：行使價不低於以下較高者：(i)於二零一七年六月二十日（即授出日期）在聯交所每日報價表所列之股份在聯交所之收市價每股6.820港元；及(ii)緊接二零一七年六月二十日前五個交易日聯交所每日報價表所列之股份在聯交所之平均收市價每股6.714港元。股份並無面值。緊接購股權授出日期之前股份之收市價為每股6.8港元。

附註7：行使價不得低於以下較高者(i)於二零一八年七月十八日（即授出日期）聯交所每日報價表中所列之股份在聯交所之收市價每股7.36港元；及(ii)緊接二零一八年七月十八日前五個交易日聯交所每日報價表所列之股份在聯交所之平均收市價每股7.032港元。股份並無面值。緊接購股權授出日期之前股份之收市價為每股7.18港元。

附註8：緊接董事及僱員行使購股權日期前的股份加權平均收市價為6.9821港元。

管理層討論與分析

9.1.2 二零一九年購股權計劃

報告期內，並無根據二零一九年購股權計劃授出購股權。報告期內二零一九年購股權計劃項下尚未行使之購股權之變動情況概列如下：

承授人	授出日期	歸屬期 (附註1)	行使期 (附註2)	每股 行使價 港元 (附註3至6)	於 二零二二年 一月一日 尚未行使	購股權數目				於 二零二二年 六月三十日 尚未行使
						已授出	已行使	已失效	已取消	
孔繁星 行政總裁及執行董事	二零一九年七月十九日	二零二零年七月十九日至 二零二二年七月十九日	二零二零年七月十九日至 二零二九年七月十九日	7.618	3,163,358	-	-	-	-	3,163,358
孔繁星 行政總裁及執行董事	二零二零年七月二十三日	二零二一年七月二十三日至 二零二三年七月二十三日	二零二一年七月二十三日至 二零二零年七月二十三日	6.70	3,748,579	-	-	-	-	3,748,579
孔繁星 行政總裁及執行董事	二零二一年七月二十六日	二零二二年七月二十六日至 二零二四年七月二十六日	二零二二年七月二十六日至 二零二一年七月二十六日	8.40	4,164,656	-	-	-	-	4,164,656
王明哲 財務總監及執行董事	二零一九年七月十九日	二零二零年七月十九日至 二零二二年七月十九日	二零二零年七月十九日至 二零二九年七月十九日	7.618	996,458	-	-	-	-	996,458
王明哲 財務總監及執行董事	二零二零年七月二十三日	二零二一年七月二十三日至 二零二三年七月二十三日	二零二一年七月二十三日至 二零二零年七月二十三日	6.70	1,614,388	-	-	-	-	1,614,388
王明哲 財務總監及執行董事	二零二一年七月二十六日	二零二二年七月二十六日至 二零二四年七月二十六日	二零二二年七月二十六日至 二零二一年七月二十六日	8.40	2,357,201	-	-	-	-	2,357,201
董事小計					16,044,640	-	-	-	-	16,044,640
僱員	二零一九年七月十九日	二零二零年七月十九日至 二零二二年七月十九日	二零二零年七月十九日至 二零二九年七月十九日	7.618	12,361,899	-	7,381	-	131,026	12,223,492
僱員	二零二零年七月二十三日	二零二一年七月二十三日至 二零二三年七月二十三日	二零二一年七月二十三日至 二零二零年七月二十三日	6.70	15,508,176	-	144,000	-	174,934	15,189,242
僱員	二零二一年七月二十六日	二零二二年七月二十六日至 二零二四年七月二十六日	二零二二年七月二十六日至 二零二一年七月二十六日	8.40	26,557,802	-	-	-	261,912	26,295,890
總計					70,472,517	-	151,381	-	567,872	69,753,264

附註1：根據二零一九年購股權計劃規則的規定，於二零一九年七月十九日授出的購股權將於授出日期之第一、第二及第三周年按平均數額歸屬予該等承授人。

附註2：根據二零一九年購股權計劃，購股權將於購股權期限內行使。「購股權期限」指就任何特定購股權而言，由董事局或執行管理委員會決定並通知承授人之期限（該期限不得超過該購股權要約日期起計十年），於董事局或執行管理委員會未有決定時，則為要約日期起計直至以下較早日期：(i)有關購股權失效日期；及(ii)該購股權要約日期起計十年。任何已歸屬購股權於可行使前並無最短持有期限，而承授人於行使已歸屬購股權前亦毋須達成任何績效目標。

附註3：行使價不得低於以下較高者：(i)於二零一九年七月十九日（即授出日期）聯交所每日報價表中所列之股份在聯交所之收市價每股7.40港元；及(ii)緊接二零一九年七月十九日前五個交易日聯交所每日報價表所列之股份在聯交所之平均收市價每股7.618港元。股份並無面值。

管理層討論與分析

附註4：行使價不得低於以下較高者：(i)於二零二零年七月二十三日(即授出日期)聯交所每日報價表中所列之股份在聯交所之收市價每股6.480港元；及(ii)緊接二零二零年七月二十三日前五個交易日聯交所每日報價表所列之股份在聯交所之平均收市價每股6.700港元。股份並無面值。

附註5：行使價不得低於以下較高者：(i)於二零二一年七月二十六日(即授出日期)聯交所每日報價表中所列之股份在聯交所之收市價每股8.202港元；及(ii)緊接二零二一年七月二十六日前五個交易日聯交所每日報價表所列之股份在聯交所之平均收市價每股8.40港元。股份並無面值。

附註6：緊接董事及僱員行使購股權日期前的股份加權平均收市價為6.9821港元。

附註7：截至二零二一年十二月三十一日止年度，根據二零一九年購股權計劃於二零二一年七月二十六日授出的購股權公允價值合計為人民幣53,598千元。於該日授予孔繁星先生、王明哲先生及其他合資格僱員的購股權的估計價值分別為人民幣6,595千元、人民幣3,733千元及人民幣43,270千元。

承授人	授予日	授予總數	授予期權公允價值
			人民幣千元
孔繁星	二零二一年七月二十六日	4,164,656	6,595
王明哲	二零二一年七月二十六日	2,357,201	3,733
僱員	二零二一年七月二十六日	27,326,075	43,270
總計		33,847,932	53,598

於二零二二年六月三十日，上述情況未發生變化。

9.1.3 二零一四年限制性股份獎勵計劃

報告期內，本公司並無根據二零一四年限制性股份獎勵計劃授出任何股份。截至二零二二年六月三十日，本公司已根據獎勵計劃合共授出334,512,097股股份。二零一四年限制性股份獎勵計劃並不構成上市規則第17章所指的購股權計劃或與購股權計劃類似的安排。

9.2 僱員福利

根據適用中國法規，本集團已為僱員向社會保障保險基金(包括退休金計劃、醫療保險、工傷保險、失業保險及生育保險)及住房公積金作出供款。除該等中國法規規定的保險外，本集團亦提供補充的商業醫療保險、財產保險及安全保險。截至二零二二年六月三十日，本集團於所有重大方面已遵守中國法律適用於本集團的所有法定社會保險及住房公積金責任。

管理層討論與分析

10. 合約責任、或然負債及資本承擔等的情況

10.1 或然負債情況

下表列出於各所示日期未償還索償的總額。

	於二零二二年 六月三十日	於二零二一年 十二月三十一日
	人民幣千元	人民幣千元
	(未經審核)	(經審核)
法律訴訟：		
索償金額	62,785	83,686

10.2 資產承諾及信貸承諾

本集團於以下各所示日期有以下的資本承諾及不可撤回的信貸承諾：

	於二零二二年 六月三十日	於二零二一年 十二月三十一日
	人民幣千元	人民幣千元
	(未經審核)	(經審核)
已訂約但未撥備：		
獲取物業、廠房及設備的資本開支	234,193	224,729
不可撤回信貸承擔 ⁽¹⁾	6,580,441	14,124,845

註：

(1) 本集團不可撤回信貸承擔主要指已簽署但租賃期尚未開始的融資租賃。

管理層討論與分析

11. 未來展望

二零二二年下半年，全球經濟滯脹風險在上升，國內經濟恢復還存在很多不穩定不確定因素，但是中國經濟韌性強、潛力大、回旋空間大，長期向好的基本特點沒有變。隨着一攬子穩增長政策措施落地見效，經濟運行有望逐步改善，保持在合理區間。這也為本集團實現持續穩健發展提供了充分的市場空間和良好的外部條件。

未來，在高度關注疫情變化和經濟動態的前提下，本集團將依然堅守「鼎力塑造優秀企業」的願景，致力於持續、有效、不斷創造價值。下半年，本集團將強化戰略聚焦和運營效率，緊緊圍繞實體經濟，以金融為主要服務手段，豐滿服務形式，提升服務能力，強化戰略協同，聯動境內境外，為公司的持續發展奠定堅實的基礎。

金融業務方向，本集團將持續強化行業深耕，結合產業發展規律和區域經濟特色，尋找細分領域的機會；完善經營網絡，優化運營中心、資產中心、辦事處的佈局，提升經營的機動性；充分利用信息技術的賦能，梳理更加精細的行業圖譜、客戶圖譜、區域圖譜、渠道圖譜，提升營銷的精準性，促進商機轉化。同時，在運營層面，更新營銷管理辦法、強化運營過程監控、升級風控策略，以進一步提升操作質量和作業效率。

產業運營方向，宏信建發將持續對標國際一流，通過數字化升級及管理提升不斷提高資產效率；網絡佈局方面進一步優化網點佈局，做強區域協同，加大對重點客戶區域的覆蓋；同時繼續加大對海外市場的探索，新業務方向不斷拓展力度，形成宏信建發增長的第二曲線。宏信健康將繼續聚焦優質區域，協同優勢學科建設、供應鏈管理等要素，不斷鞏固集團化運營的優勢，並推進醫養結合的探索與發展。

管理層討論與分析

12. 設備運營板塊分部報告

12.1 設備運營板塊利潤表分析

	截至六月三十日止六個月		
	二零二二年	二零二一年	變動%
	人民幣百萬元 (未經審核)	人民幣百萬元 (未經審核)	
收入總額	3,565.17	2,429.70	46.73%
經營租賃收入 ⁽¹⁾	2,305.75	1,729.78	33.30%
工程技術服務收入 ⁽²⁾	1,055.10	655.35	61.00%
平台及其他收入 ⁽³⁾	204.32	44.57	358.42%
成本總額	(2,194.49)	(1,365.70)	60.69%
經營租賃成本 ⁽¹⁾	(1,206.65)	(871.92)	38.39%
工程技術服務成本 ⁽²⁾	(834.00)	(458.58)	81.87%
平台及其他成本 ⁽³⁾	(153.84)	(35.20)	337.05%
毛利	1,370.68	1,064.00	28.82%
經營租賃毛利 ⁽¹⁾	1,099.10	857.86	28.12%
工程技術服務毛利 ⁽²⁾	221.10	196.77	12.36%
平台及其他毛利 ⁽³⁾	50.48	9.37	438.74%
管理及銷售費用	(609.93)	(467.90)	30.35%
資產撥備	(80.35)	(27.72)	189.86%
其他利潤	79.40	(20.50)	-487.32%
息稅前溢利	759.80	547.88	38.68%
財務費用	(390.06)	(229.82)	69.72%
除稅前溢利	369.74	318.06	16.25%
所得稅開支	(82.69)	(71.73)	15.28%
期內溢利	287.05	246.33	16.53%

管理層討論與分析

12.2 設備運營板塊資產分析

	二零二二年 六月三十日	二零二一年 十二月三十一日	
	人民幣百萬元	人民幣百萬元	變動%
	(未經審核)	(經審核)	
貨幣資金及銀行短期理財	1,120.74	657.04	70.57%
應收賬款、票據及合同資產	5,370.00	4,955.26	8.37%
預付及其他應收款項	2,249.74	2,176.17	3.38%
存貨	290.66	291.37	-0.24%
固定資產及無形資產	19,659.56	18,282.67	7.53%
使用權資產	297.59	321.21	-7.35%
遞延所得稅資產	299.53	263.86	13.52%
其他資產	11.47	13.03	-11.97%
資產總額	29,299.29	26,960.61	8.67%

註：

宏信建發是本集團所設立的，中國領先的設備運營服務提供商，具有多樣化設備及強大的服務能力。宏信建發以豐富的設備品類和科學的管理體系為基礎，致力於為客戶提供多功能、多方位、全周期的綜合服務，通過全國網點佈局，形成覆蓋全國的運營網絡及複合經營能力，持續為客戶創造價值。宏信建發的主營業務範圍目前包括高空作業平台、新型支護系統、新型模架系統、道路設備、電力設備等領域的設備運營服務等，發揮設備系列全、規模大、規格多、機隊多的優勢，運用高效的設備運營、維護和專業服務能力，滿足客戶一站式服務需求。

二零二二年六月，宏信建發在全球最大國際建築信息供貨商之一KHL集團評選發佈的全球租賃商百強IRN 100排行榜躍居第十四位(去年同期第二十四位)，全球高空作業平台租賃企業Access 50排行全球第三。二零二一年四月，(i)徐州市徐工薈金併購產業基金(有限合夥)、(ii)中聯重科國際貿易(香港)有限公司、(iii)GSPR Holdings Limited、(iv)浙江鼎力機械股份有限公司、(v)臨工重機國際有限公司、(vi)特雷克斯國際控股有限公司及(vii)隆成有限公司分別與宏信建發簽訂股份購買協議，認購總代價為204,910,326.45美元的宏信建發股份。協議簽署後，上述機構均已成為宏信建發戰略投資人。

管理層討論與分析

截至二零二二年六月三十日，宏信建設高空作業平台設備保有量增至超11萬台，材料保有量約215萬噸，總經營性資產原值居設備服務市場排名首位，是高空作業平台、新型支護系統、新型模架系統等設備運營服務市場的領導者。其中，本集團擁有的高空作業平台設備主要包括剪叉式、臂式高空作業平台，廣泛運用於工業建築、市政場館、商業場所、能源化工、交通物流等領域的建設安裝及後期維護；新型支護系統主要為鋼支撐、拉森樁、型鋼等建築類臨時鋼結構，廣泛運用於民用建築、市政管廊、地鐵及橋樑基礎設施等領域；新型模架系統主要為承插型盤扣式腳手架，主要應用於工業建設、市政建設、房屋建設和交通建設等領域；路面設備包含攤鋪機、壓路機、銑刨機，應用於高等級公路、機場跑道、試車場道、市政道路等瀝青混凝土路面施工及養護工程；電力設備包含發電機和負載箱，主要應用於工程建設、大型展會、廣告活動、海洋工程、城市建設、野外工程、礦藏開採的臨時性電力保障。

截至二零二二年六月三十日，宏信建設擁有4大基地，322個服務網點，分佈198個城市，實現對華東、華南、華北、西南、東北等區域的網點覆蓋，為企業客戶提供優質便捷的服務，目前累計服務客戶數量超過120,000家。此外，宏信建設為客戶量身定做工程施工產品的設計與研發，多項自主研發產品達到國內領先水平，目前累計獲得授權專利165項，其中發明專利13項，軟件著作權60項。

截至二零二二年六月三十日，宏信建設總收入人民幣35.65億元，較上年度同比增幅46.73%。主要由於：

- (1) 宏信建設憑借自身各產品線、各服務品類間的協同效應，全面提升市場競爭力和客戶忠誠度。憑借多年的行業深耕，如今宏信建設已建立起多元、穩定且高質量的客戶群，即使面對上半年突發的疫情衝擊，宏信建設依然能夠保持合理的資產利用效率，實現經營租賃收入總額為人民幣23.05億元，較上年同比增幅33.3%。
- (2) 隨着技術工法的持續進步、工程設備的不斷迭代以及專業化分工及供應鏈轉型，工程技術服務與經營租賃服務越發相輔相成，協同促進。宏信建設秉承以「客戶為中心」的服務理念，應客戶的切實需求，提供從技術方案設計到現場工程管理於一體的一站式解決方案。二零二二年上半年，道路工程技術領域逐步發力，協同新型支護系統、新型模架系統領域，亦為客戶提供全周期的一站式解決方案。二零二二年上半年，宏信建設工程技術服務收入實現人民幣10.55億元，同比增長61%。
- (3) 宏信建設基於自營基礎形成的行業流量和標準化運營，逐步構建行業全品類工程設備服務平台。平台類業務利用多年的資產運營管理經驗通過轉租業務為切入口，迭加貿易平台經營設備材料及備件銷售，豐富宏信建設收入來源。二零二二年上半年平台收入達人民幣2.04億元，同比增速358.4%。

管理層討論與分析

13. 醫院運營板塊分部報告

13.1 醫院運營板塊利潤表分析

	截至六月三十日止六個月		
	二零二二年	二零二一年	變動%
	人民幣百萬元 (未經審核)	人民幣百萬元 (未經審核)	
收入總額	2,067.03	1,986.54	4.05%
醫院運營主營收入 ⁽¹⁾	2,057.32	1,960.41	4.94%
其他醫院運營相關收入	9.71	26.13	-62.84%
成本總額	(1,752.14)	(1,605.01)	9.17%
醫院運營成本 ⁽²⁾⁽³⁾	(1,747.91)	(1,601.73)	9.13%
其他成本	(4.23)	(3.28)	28.96%
毛利	314.89	381.53	-17.47%
醫院運營毛利	319.12	384.81	-17.07%
其他	(4.23)	(3.28)	28.96%
人工成本 ⁽³⁾	(63.99)	(69.41)	-7.81%
其他管理及銷售費用 ⁽³⁾	(100.54)	(99.42)	1.13%
資產撥備	(30.49)	(49.66)	-38.60%
其他利潤	20.55	0.85	2,317.65%
除稅前溢利	140.42	163.89	-14.32%
所得稅開支	(49.83)	(43.12)	15.56%
年內溢利	90.59	120.77	-24.99%

註：

- (1) 二零二二年上半年，本集團控股醫院數量為二十九家，實際開放床位數約1.1萬張，形成覆蓋華東、華南、華北、西南、東北等區域的全國醫院運營網絡。本集團將繼續以「一套體系、一張網絡、一家醫院」為未來運營設想，將上述醫院納入統一運營管理模式，以學科發展建設為主線，增加醫院的核心競爭力，實現收入提升。

本集團醫院運營收入主要由門診收入、住院收入及體檢等收入組成。二零二二年，疫情多點頻發，日趨常態化，部分集團醫院所在地區受到一定影響，無法開展日常醫療服務並收治患者。本集團醫院積極響應政府號召，全力支持疫情防治工作。本集團充分發揮集團化優勢，內部協同共進、打造優勢學科，以克服外部大環境的不利影響。成員醫院利用所在縣域區位，在當地醫療市場中發揮醫療補位作用，整體上保持穩定運營，收入較同期持續呈現增長趨勢。

管理層討論與分析

- (2) 本集團二零二二年上半年合併報表的醫院運營成本由二零二一年上半年約人民幣16.02億元上漲為人民幣17.48億元。本集團醫院運營成本主要包括人工成本、藥品耗材、檢驗檢查成本等，伴隨體量規模擴大相較上年同期有所加大。本期成員醫院配合政府行動積極投入資源支持各地抗疫防疫工作，並承擔相應成本。二零二一下半年，四平腫瘤醫院、納雍新立醫院、德陽五院中江分院新院區投入使用後，醫療人員團隊有所擴大，亦使得整體營運成本有所增長。
- (3) 本集團持續加強醫護團隊建設，提升醫務人員專業素質，完善一體化管理水平，優化管理結構，支持臨床業務發展，促使人工費用有一定下降。同時，本集團積極推進各項費用管控，降本增效，但因新院區於二零二一年下半年投入使用，集團物業規模及經營規模的擴大使得其他銷售管理費用整體有所上升。
- (4) 該醫院運營板塊利潤表分析未考慮股東借款及商譽的影響。

13.2 醫院運營板塊資產分析

	二零二二年六月三十日		二零二一年十二月三十一日		變動%
	人民幣百萬元	佔比%	人民幣百萬元	佔比%	
	(未經審核)		(經審核)		
貨幣資金	226.49	3.30%	125.90	1.76%	79.90%
集團資金池款項	557.14	8.12%	523.34	7.33%	6.46%
應收賬款	615.62	8.97%	509.34	7.13%	20.87%
預付款項 ⁽¹⁾	89.29	1.30%	58.06	0.81%	53.79%
其他應收款項	105.89	1.54%	678.74	9.50%	-84.40%
委託貸款	220.32	3.21%	159.22	2.23%	38.37%
存貨	192.62	2.81%	182.53	2.56%	5.53%
固定資產與無形資產 ⁽²⁾	3,823.81	55.73%	3,877.80	54.29%	-1.39%
商譽 ⁽³⁾	369.46	5.38%	369.46	5.17%	0.00%
對合營／聯營企業的投資 ⁽⁴⁾	42.20	0.62%	45.01	0.63%	-6.24%
遞延所得稅資產	69.52	1.01%	66.26	0.93%	4.92%
使用權資產 ⁽⁵⁾	542.60	7.92%	538.78	7.54%	0.71%
其他資產	6.36	0.09%	8.80	0.12%	-27.73%
資產總額	6,861.32	100.00%	7,143.24	100.00%	-3.95%

註：

- (1) 預付款項主要為預付藥品、耗材及過渡性的設備採購款；
- (2) 固定資產與無形資產主要為各醫院的醫療設備、房屋建築物；
- (3) 主要是收購醫療機構形成的商譽；
- (4) 對合營、聯營企業的投資主要有杭州牙科集團等；
- (5) 使用權資產主要為租入的醫院場地及土地使用權。

權益披露

董事及最高行政人員於本公司或其任何相聯法團的股份、相關股份及債權證中擁有權益及／或淡倉

於二零二二年六月三十日，本公司董事及最高行政人員於本公司及其任何相聯法團（定義見香港法例第571章證券及期貨條例（「證券及期貨條例」）第XV部）之股份、相關股份及債權證中，擁有須根據證券及期貨條例第XV部第7及8分部知會本公司及聯交所之權益或淡倉（包括根據證券及期貨條例有關條文其被當作或視作擁有之權益或淡倉）；或須根據證券及期貨條例第352條規定記錄於該條所指登記冊之權益或淡倉；或須根據上市發行人董事進行證券交易的標準守則（「標準守則」）的規定知會本公司及聯交所之權益或淡倉載列如下：

董事姓名	法團名稱	身份／權益性質	普通股總數 ⁽¹⁾	所持本公司權益之概約百分比
孔繁星	本公司	實益擁有人	62,459,251(L) ⁽²⁾	1.44%
		於受控制法團擁有權益	778,081,062(L) ⁽³⁾	18.03%
王明哲	本公司	實益擁有人	23,040,216(L) ⁽⁴⁾	0.53%
劉海峰	本公司	於受控制法團擁有權益	365,842,100(L) ⁽⁵⁾	8.47%
劉嘉凌	本公司	實益擁有人	125,000(L)	0.00%
		配偶之權益	125,000(L)	0.00%

附註：

- (1) 字母「L」指某位人士於本公司股份中的好倉。
- (2) 該權益包括根據本公司二零一四年購股權計劃授出之購股權所涉及之13,169,599股相關股份、根據本公司二零一九年購股權計劃授出之購股權所涉及之11,076,593股相關股份及根據本公司二零一四年限制性股份獎勵計劃授出之獎勵股份所涉及之36,543,059股相關股份。除有關已授出之購股權股份權益及獎勵股份外，就董事經作出一切合理查詢後所知、所悉及所信，於二零二二年六月三十日，孔繁星先生於本公司1,670,000股普通股中擁有權益。有關該等計劃之詳情，請參閱本公司二零二一年年報。
- (3) 該權益包括由Idea Delicacy Limited直接持有的272,237,062股股份、由勁旅（香港）有限公司直接持有的40,726,000股股份、由天意（香港）有限公司直接持有的159,670,000股股份、由千鳥（香港）有限公司直接持有的107,503,000股股份以及由愛恭（香港）有限公司直接持有的197,945,000股股份。該等公司均已無條件、不可撤回地永久委託Idea Prosperous Limited（由孔繁星先生全資擁有的公司）行使股份所附的投票權。
- (4) 該權益包括根據本公司二零一四年購股權計劃授出之購股權所涉及之4,220,264股相關股份、根據本公司二零一九年購股權計劃授出之購股權所涉及之4,968,047股相關股份及根據本公司二零一四年限制性股份獎勵計劃授出之獎勵股份所涉及之13,265,905股相關股份。除有關已授出之購股權股份權益、獎勵股份外，就董事經作出一切合理查詢後所知、所悉及所信，於二零二二年六月三十日，王明哲先生於本公司586,000股普通股中擁有權益。有關該等計劃之詳情，請參閱本公司二零二一年年報。
- (5) 該等權益包括(1)由New Trace Limited直接持有的1,067,000股本公司普通股，而New Trace Limited由劉海峰先生全權控制；(2)由Capital Rise Limited直接持有的314,775,100股本公司普通股；及(3)由Capital Lead Limited直接持有的50,000,000股本公司普通股。Capital Bridge Limited分別持有Capital Rise Limited及Capital Lead Limited的全部股本。Capital Bridge Limited由DCP Capital Partners, L.P.全權控制，DCP Capital Partners, L.P.由DCP General Partner, Ltd全權控制，DCP General Partner, Ltd由DCP Partners Limited全權控制。DCP Partners Limited由DCP, Ltd.全權控制，而DCP, Ltd.則由Julian Juul Wolhardt先生及劉海峰先生分別控制50%權益。

除上文所披露者外，於二零二二年六月三十日，概無本公司董事或最高行政人員於本公司或任何相聯法團（定義見證券及期貨條例第XV部）之股份、相關股份及債權證中，擁有須根據證券及期貨條例第XV部第7及8分部知會本公司及聯交所之任何權益或淡倉（包括根據證券及期貨條例有關條文其被當作或視作擁有之權益或淡倉）；或須根據證券及期貨條例第352條規定記錄於本公司所存置之登記冊之任何權益或淡倉；或須根據標準守則的規定知會本公司及聯交所之權益或淡倉。

權益披露

主要股東於股份之權益

根據本公司董事所知，或就其於二零二二年六月三十日所能獲知的資料（包括可於聯交所網站獲得的資料），於二零二二年六月三十日，下列實體或個人於本公司股份或相關股份中擁有根據證券及期貨條例第XV部第2及3分部須向本公司披露，或根據證券及期貨條例第336條記錄於本公司所存置之登記冊或另行知會本公司的權益或淡倉如下：

股東名稱	身份／權益性質	普通股數目 ⁽¹⁾	所持權益之概約百分比
中化資本投資管理(香港)有限公司 ⁽²⁾	實益擁有人	919,914,440(L)	21.31%
中化資本投資管理有限責任公司 ⁽²⁾	於受控制法團擁有權益	919,914,440(L)	21.31%
中國中化股份有限公司 ⁽²⁾	於受控制法團擁有權益	919,914,440(L)	21.31%
中國中化集團有限公司 ⁽²⁾	於受控制法團擁有權益	919,914,440(L)	21.31%
國務院國有資產監督管理委員會 ⁽²⁾	於受控制法團擁有權益	919,914,440(L)	21.31%
孔繁星	實益擁有人	62,459,251(L) ⁽³⁾	1.44%
	於受控制法團擁有權益	778,081,062(L) ⁽⁴⁾	18.03%
Idea Prosperous Limited ⁽⁴⁾	受託行使投票權	778,081,062(L)	18.03%
JPMorgan Chase & Co. ⁽⁵⁾	於受控制法團擁有權益	83,636,854(L)	1.93%
		65,719,333(S)	1.52%
	擁有股份的保證權益之人士	26,893,654(L)	0.62%
	核准借出代理人	325,932,991(P)	7.55%
國泰金融控股股份有限公司 ⁽⁶⁾	實益擁有人	318,400,000(L)	7.37%
Aim Future Limited ⁽⁷⁾	於受控制法團擁有權益	505,844,000(L)	11.72%
Gold Stone Enterprise Limited ⁽⁷⁾	於受控制法團擁有權益	505,844,000(L)	11.72%
Cantrust (Far East) Limited ⁽⁷⁾	受託人	505,844,000(L)	11.72%
UBS Group AG ⁽⁸⁾	於受控制法團擁有權益	445,362,090(L)	10.32%
Sunshine Trust Company Limited ⁽⁹⁾	受託人	272,237,062(L)	6.30%
劉海峰	於受控制法團擁有權益	365,842,100(L) ⁽¹⁰⁾	8.47%
Capital Rise Limited ⁽¹⁰⁾	實益擁有人	314,775,100(L)	7.29%

權益披露

股東名稱	身份／權益性質	普通股數目 ⁽¹⁾	所持權益之概約百分比
Capital Bridge Limited ⁽¹⁰⁾	於受控制法團擁有權益	364,775,100(L)	8.45%
DCP Capital Partners L.P. ⁽¹⁰⁾	於受控制法團擁有權益	364,775,100(L)	8.45%
DCP General Partner, Ltd ⁽¹⁰⁾	於受控制法團擁有權益	364,775,100(L)	8.45%
DCP, Ltd. ⁽¹⁰⁾	於受控制法團擁有權益	364,775,100(L)	8.45%
Julian Juul WOLHARDT ⁽¹⁰⁾	於受控制法團擁有權益	364,775,100(L)	8.45%
滙豐控股有限公司 ⁽¹¹⁾	於受控制法團擁有權益	6,842,204(L)	0.15%
	受託人	505,546,637(L)	11.71%
	託管人(豁免託管人權益除外)	5,525,932(L)	0.12%

附註：

- (1) 字母「L」指某位人士於本公司股份中的好倉。字母「S」指某位人士於本公司股份中的淡倉。字母「P」指某位人士於可供借出股份中持有的本公司股份。
- (2) 中化資本投資管理(香港)有限公司由中化資本投資管理有限責任公司全權控制，中化資本投資管理有限責任公司由中國中化股份有限公司全權控制，而中國中化股份有限公司則由中國中化集團有限公司控制98%權益。中國中化集團有限公司由國務院國有資產監督管理委員會全權控制。
- (3) 有關股權架構的進一步詳情，請參閱「董事及最高行政人員於本公司或其任何相聯法團的股份、相關股份及債權證中擁有權益及／或淡倉」一節附註(2)。
- (4) 有關股權架構的進一步詳情，請參閱「董事及最高行政人員於本公司或其任何相聯法團的股份、相關股份及債權證中擁有權益及／或淡倉」一節附註(3)。
- (5) 有關股權架構的進一步詳情，請參閱有關事件日期為二零二二年六月十三日的表格2—法團大股東通知。
- (6) 有關股權架構的進一步詳情，請參閱有關事件日期為二零二一年二月八日的表格2—法團大股東通知。
- (7) 該權益由天意(香港)有限公司、千鳥(香港)有限公司、勁旅(香港)有限公司及愛恭(香港)有限公司直接持有。天意(香港)有限公司、千鳥(香港)有限公司、勁旅(香港)有限公司及愛恭(香港)有限公司由Aim Future Limited全權控制，而Aim Future Limited由Gold Stone Enterprise Limited全權控制。Cantrust (Far East) Limited為The Gold Stone I Trust的受託人，擁有Gold Stone Enterprise Limited的100%權益。
- (8) 有關股權架構的進一步詳情，請參閱有關事件日期為二零二二年三月二十五日的表格2—法團大股東通知。
- (9) 該權益由Idea Delicacy Limited直接持有，而Idea Delicacy Limited由Sunshine Trust Company Limited全權控制。
- (10) 有關股權架構的進一步詳情，請參閱「董事及最高行政人員於本公司或其任何相聯法團的股份、相關股份及債權證中擁有權益及／或淡倉」一節附註(5)。
- (11) 有關股權架構的進一步詳情，請參閱有關事件日期為二零二二年六月十五日的表格2—法團大股東通知。

除上文所披露者外，概無任何人士於本公司之股份或相關股份中擁有根據證券及期貨條例第336條登記於本公司存置之登記冊內的權益或淡倉。

企業管治

企業管治守則

本公司已應用上市規則附錄十四內企業管治守則(「企業管治守則」)所載原則及守則條文。

本公司已於二零二二年一月一日至二零二二年六月三十日整個期間遵守企業管治守則的守則條文，惟下文所述守則條文第F.2.2條除外。

企業管治守則所載守則條文第F.2.2條規定(其中包括)董事局主席應出席上市發行人的股東週年大會，並邀請審核、薪酬及提名委員會以及任何其他委員會主席(如適用)(或在該等委員會主席缺席的情況下，則為委員會另一名成員)出席並在股東週年大會上回答提問。

在本公司於二零二二年六月八日舉行的股東週年大會(「二零二二年股東週年大會」)上，寧高寧先生(董事局主席)、劉嘉凌先生(薪酬與提名委員會主席)、葉偉明先生(審核與風險管理委員會主席)、劉海峰先生(戰略與投資委員會主席)及蔡存強先生(環境、社會及管治委員會主席)因其他重要公務或因新冠肺炎疫情遭受出行限制而無法出席。為確保二零二二年股東週年大會順利舉行，孔繁星先生(董事局副主席)擔任二零二二年股東週年大會主席，並於必要時回答提問。

證券交易的標準守則

本公司已就董事買賣本公司證券制定本公司的行為守則(「行為守則」)，其程度並不遜於上市規則附錄十所載的上市發行人董事進行證券交易的標準守則(「標準守則」)所載的規定標準。

所有董事均已受到具體詢問，且董事已確認彼等於二零二二年六月三十日止六個月一直遵守行為守則。

本公司亦已設立僱員(彼等可能擁有未公佈之本公司股價敏感消息)進行證券交易的書面指引(「僱員書面指引」)，其程度並不遜於標準守則的標準要求。

於截至二零二二年六月三十日止六個月，本公司未注意到有僱員不遵守僱員書面指引的事件。

企業管治

獨立非執行董事

於二零二二年一月一日至二零二二年六月三十日期間，董事局一直符合上市規則第3.10(1)條有關公司董事局須至少包括三名獨立非執行董事的規定；並符合上市規則第3.10(2)條有關其中一名獨立非執行董事須具備會計或相關財務管理專長的規定；且符合上市規則第3.10A條有關獨立非執行董事須佔董事局人數至少三分之一的規定。

審核與風險管理委員會

本公司已遵照上市規則第3.21及3.22條規定設立審核與風險管理委員會（「審核與風險管理委員會」）。審核與風險管理委員會包括三名成員，分別為主席葉偉明先生、韓小京先生及羅強先生。本中期報告已經審核與風險管理委員會審閱。

審核與風險管理委員會與管理層及外聘核數師已審閱本集團截至二零二二年六月三十日止六個月的簡明合併財務報表，包括本集團所採納的會計原則及慣例。

其他資料

二零二一年度末期股息派發執行情況

按照二零二二年六月八日二零二二年股東週年大會審議通過的股息分派方案，本集團已向於二零二二年六月十七日名列公司股東名冊之股東進行股息宣派，派發現金股息為每股0.42港元，合計派發1,751,228,697.96港元。

中期股息

董事會建議不宣派截至二零二二年六月三十日止六個月中期股息。

購入、出售或贖回本公司上市證券情況

本公司及其任何附屬公司於截至二零二二年六月三十日止六個月期間內概無購買、出售或贖回本公司的任何上市證券。

董事個人資料之變更

截至本報告披露日，須根據上市規則第13.51B(1)條作出披露的董事資料變更詳列如下：

董事姓名	變動詳情
楊林	自二零二二年五月十七日起，不再擔任中國中化控股有限責任公司總會計師及中國中化股份有限公司董事及財務總監。 自二零二二年六月十五日起，辭任中國金茂控股集團有限公司（一家於聯交所上市的公司，股份代號：0817）非執行董事。 自二零二二年七月一日起，擔任先正達集團股份有限公司總會計師。 自二零二二年七月十三日起，辭任中化國際（控股）股份有限公司（一家於上海證券交易所上市的公司，股份代號：600500）非執行董事。
葉偉明	自二零二二年六月二十一日起，辭任保利文化集團股份有限公司（一家於聯交所上市的公司，股份代號：3636）獨立非執行董事。
寧高寧	自二零二二年八月二十六日起，不再擔任中國中化控股有限責任公司董事長、黨組書記。

獨立審閱報告



Ernst & Young
27/F, One Taikoo Place
979 King's Road
Quarry Bay, Hong Kong

安永會計師事務所
香港鰂魚涌英皇道979號
太古坊一座27樓

Tel電話: +852 2846 9888
Fax傳真: +852 2868 4432
ey.com

致遠東宏信有限公司董事會

(於香港註冊成立的有限公司)

引言

我們已審閱列載於第92頁至第176頁遠東宏信有限公司(「貴公司」)及其附屬公司(「貴集團」)的中期財務資料，包括貴集團於二零二二年六月三十日之簡明合併財務狀況表，及截至該日止六個月期間的簡明中期合併損益表、簡明中期合併綜合收益表、簡明中期合併權益變動表和簡明中期合併現金流量表以及附註解釋。香港聯合交易所有限公司證券上市規則要求須按照相關規定及香港會計師公會(「香港會計師公會」)頒佈的香港會計準則第34號「中期財務報告」(「香港會計準則第34號」)的規定編製中期財務資料的報告。董事須負責根據香港會計準則第34號編製並列報本簡明中期合併財務資料。我們的責任是在實施審閱工作的基礎上對本簡明中期合併財務資料作出結論。我們的報告僅就雙方所協議的審閱業務約定書條款向全體股東報告，並不能做除此之外的其他用途。我們概不就本報告之內容，對任何其他人士負責或承擔任何責任。

審閱範圍

我們已按照香港會計師公會頒佈的香港審閱工作準則第2410號「實體之獨立核數師對中期財務資料之審閱」的規定進行審閱，審閱簡明中期合併財務資料包括主要向負責財務會計事宜的人員進行詢問，並實施分析性覆核和其他審閱程序。該審閱工作範圍遠小於根據香港審計準則進行審計工作的範圍，我們因而無法保證能在審閱工作中發現若進行審計工作的情況下所能發現的所有重大事項。因此，我們不發表任何審計意見。

結論

根據我們的審閱，我們並無發現任何事項使我們相信中期財務資料未能在所有重大方面按照香港會計準則第34號的規定編製。

安永會計師事務所

執業會計師

香港

二零二二年八月二十九日

簡明中期合併損益表

截至二零二二年六月三十日止六個月

	附註	截至六月三十日止六個月	
		二零二二年	二零二一年
		(未經審核)	(未經審核)
		人民幣千元	人民幣千元
利息收入	4	10,517,904	9,358,025
經營租賃收入	4	2,305,748	1,729,783
與客戶之間的合同產生的收入	4	4,970,675	5,161,551
税金及附加		(78,473)	(65,202)
銷售成本		(8,808,716)	(7,972,570)
其他收入及收益	4	1,995,919	960,777
銷售及分銷成本		(1,894,811)	(1,501,515)
行政開支		(2,040,102)	(1,778,813)
金融資產及合同資產減值		(1,032,217)	(1,048,671)
處置金融資產(虧損)/收益		(1,489)	47,428
其他開支		(989,169)	(439,948)
財務成本		(557,143)	(385,221)
應佔聯營公司溢利		208,140	168,799
應佔合營公司虧損		(36,986)	(27,006)
除稅前溢利	5	4,559,280	4,207,417
所得稅開支	6	(1,431,488)	(1,316,039)
期內溢利		3,127,792	2,891,378
以下人士應佔：			
本公司普通股持有人		2,842,245	2,572,885
永續證券持有人	22	139,525	187,891
非控制權益		146,022	130,602
		3,127,792	2,891,378
本公司普通股持有人的每股收益	8	人民幣元	人民幣元
基本			
— 每股收益		0.68	0.64
攤薄			
— 每股收益		0.62	0.60

分派及擬派期內股息的詳情於簡明中期合併財務資料附註7披露。

簡明中期合併綜合收益表

截至二零二二年六月三十日止六個月

	截至六月三十日止六個月	
	二零二二年	二零二一年
	(未經審核)	(未經審核)
	人民幣千元	人民幣千元
期內溢利	3,127,792	2,891,378
其他綜合收益		
於以後期間可重新分類至損益之項目，已扣除稅項：		
現金流套期：		
本期套期工具公允價值的有效變動部分	1,083,204	(357,855)
重分類至合併損益表之金額	(1,451,095)	554,220
所得稅影響	12,587	(34,685)
	(355,304)	161,680
匯兌差額：		
換算海外經營之匯兌差額	(146,401)	(10,170)
本期處置的境外業務之重分類	-	14,580
	(146,401)	4,410
以後期間可重新分類至損益的其他綜合收益淨額	(501,705)	166,090
期內其他綜合收益，已扣除稅項	(501,705)	166,090
期內綜合收益總額	2,626,087	3,057,468
以下人士應佔：		
本公司普通股持有人	2,340,540	2,738,975
永續證券持有人	139,525	187,891
非控制權益	146,022	130,602
	2,626,087	3,057,468

簡明中期合併財務狀況表

二零二二年六月三十日

		二零二二年 六月三十日	二零二一年 十二月三十一日
		(未經審核)	(經審核)
	附註	人民幣千元	人民幣千元
非流動資產			
物業、廠房及設備	9	25,877,901	24,530,838
使用權資產		1,819,090	1,865,058
商譽		373,982	373,982
其他無形資產		74,792	72,228
於合營公司之投資	12	2,712,593	2,604,136
於聯營公司之投資	13	5,317,598	5,216,146
以公允價值計量且其變動			
計入當期損益的金融資產	15	9,323,147	9,490,218
衍生金融工具	11	691,935	21,874
貸款及應收款項	10	130,259,238	118,618,025
預付款、其他應收款項及其他資產		1,623,672	4,614,212
遞延稅項資產	19	6,037,143	5,394,566
非流動資產總額		184,111,091	172,801,283
流動資產			
存貨		589,046	559,020
貸款及應收款項	10	149,593,283	133,599,982
合同資產		390,606	276,859
預付款、其他應收款項及其他資產		3,436,542	4,774,712
以公允價值計量且其變動			
計入其他綜合收益的金融資產		622,357	699,039
以公允價值計量且其變動			
計入當期損益的金融資產	15	2,044,019	3,270,140
衍生金融工具	11	67,151	457
受限制存款	14	3,878,497	4,239,760
現金及現金等價物	14	13,752,478	15,659,036
流動資產總額		174,373,979	163,079,005
流動負債			
應付貿易款項及應付票據	16	16,140,680	13,890,322
其他應付款項及應計費用		15,174,417	16,795,266
衍生金融工具	11	436,235	1,077,111
計息銀行及其他融資	17	144,618,532	122,694,483

簡明中期合併財務狀況表

二零二二年六月三十日

		二零二二年 六月三十日	二零二一年 十二月三十一日
		(未經審核)	(經審核)
	附註	人民幣千元	人民幣千元
租賃負債		158,786	163,638
應付稅項		1,161,181	2,172,065
流動負債總額		177,689,831	156,792,885
流動資產淨額		(3,315,852)	6,286,120
總資產減流動負債		180,795,239	179,087,403
非流動負債			
可換股債券－主債務部分	18	3,538,345	3,321,086
計息銀行及其他融資	17	113,713,617	104,185,173
租賃負債		368,465	443,377
衍生金融工具	11	499,287	1,291,753
遞延稅項負債	19	426,408	386,850
其他應付款項及應計費用		8,854,083	9,960,457
遞延收入		241,028	1,465,194
其他負債		3,689,725	4,979,403
非流動負債總額		131,330,958	126,033,293
資產淨值		49,464,281	53,054,110
權益			
本公司普通股權益持有人應佔權益			
股本	20	13,051,792	13,042,863
可換股債券的權益部分		233,750	233,750
其他儲備	21	28,894,662	28,245,937
		42,180,204	41,522,550
永續證券持有人	22	3,197,294	7,514,376
非控制權益		4,086,783	4,017,184
權益總額		49,464,281	53,054,110

孔繁星
董事

王明哲
董事

簡明中期合併權益變動表

截至二零二二年六月三十日止六個月

	本公司普通股權益持有人應佔													
	股本	可換股 債券 的權益部分	資本 儲備	股份 獎勵計劃 所持股份	股份 儲備	特別 儲備	儲備 基金	套期 儲備	匯率變動 儲備	保留 溢利	合計	永續 證券持有人	非控制 權益	權益 總額
	人民幣千元 (附註20)	人民幣千元 (附註18)	人民幣千元 (附註21)	人民幣千元 (附註21)	人民幣千元 (附註21)	人民幣千元 (附註21)	人民幣千元 (附註21)	人民幣千元 (附註21)	人民幣千元 (附註21)	人民幣千元 (附註21)	人民幣千元 (附註22)	人民幣千元	人民幣千元	人民幣千元
於二零二二年一月一日	13,042,863	233,750	1,566,318	(731,556)	346,167	46,173	121,913	(41,971)	837,099	26,101,794	41,522,550	7,514,376	4,017,184	53,054,110
期內溢利	-	-	-	-	-	-	-	-	-	2,842,245	2,842,245	139,525	146,022	3,127,792
期內其他綜合收益：														
現金流量套期，已扣除稅項	-	-	-	-	-	-	(355,304)	-	-	-	(355,304)	-	-	(355,304)
換算外幣之匯兌差額	-	-	-	-	-	-	-	-	(146,401)	-	(146,401)	-	-	(146,401)
期內綜合收益總額	-	-	-	-	-	-	(355,304)	-	(146,401)	2,842,245	2,340,540	139,525	146,022	2,626,087
分派二零二一年股息	-	-	-	-	-	-	-	-	-	(1,505,444)	(1,505,444)	-	-	(1,505,444)
(扣除限制性股份獎勵計劃下 所持股份收到的股息)(附註7)	-	-	-	-	-	-	-	-	-	(1,505,444)	(1,505,444)	-	-	(1,505,444)
永續證券之分派	-	-	-	-	-	-	-	-	-	-	-	(218,437)	-	(218,437)
限制性股份獎勵計劃(回購之股份)	-	-	-	(182,229)	-	-	-	-	-	-	(182,229)	-	-	(182,229)
行使購股權時發行的股份	8,929	-	-	-	(1,840)	-	-	-	-	-	7,089	-	-	7,089
確認為權益結算的股份支付	-	-	-	-	149,839	-	-	-	-	-	149,839	-	-	149,839
特別儲備－安全基金计提	-	-	-	-	-	14,030	-	-	-	(17,332)	(3,302)	-	3,302	-
非控制權益股東注資	-	-	-	-	-	-	-	-	-	-	-	29,594	-	29,594
購買非控制性權益	-	-	(46,616)	-	-	-	-	-	-	-	(46,616)	-	12,281	(34,335)
權益法核算投資之其他權益變動	-	-	(26,375)	-	-	-	-	-	-	-	(26,375)	-	-	(26,375)
處置子公司	-	-	-	-	-	-	-	-	-	-	-	-	(8,245)	(8,245)
向非控制權益股東派息	-	-	-	-	-	-	-	-	-	-	-	-	(79,655)	(79,655)
贖回永續證券(附註2)	-	-	22,710	-	-	-	-	-	-	-	22,710	(4,238,170)	-	(4,215,460)
授予非控制股東之認股權	-	-	(98,558)	-	-	-	-	-	-	-	(98,558)	-	(33,700)	(132,258)
於二零二二年六月三十日(持續)	13,051,792	233,750	1,417,479*	(913,785)*	494,166*	60,203*	121,913*	(397,275)*	690,698*	27,421,263*	42,180,204	3,197,294	4,086,783	49,464,281

* 該等儲備賬戶組成簡明中期合併財務狀況表內的合併儲備為28,894,662人民幣千元(二零二一年十二月三十一日：28,245,937人民幣千元)。

簡明中期合併權益變動表

截至二零二二年六月三十日止六個月

	本公司普通股權益持有人應佔													
	股本	可換股 債券 的權益部分	資本 儲備	股份 獎勵計劃 所持股份	股份 酬金 儲備	特別 儲備	儲備 基金	長期 儲備	匯率變動 儲備	保留 溢利	合計	永續 證券持有人	非控制 權益	權益 總額
	人民幣千元	人民幣千元	人民幣千元	人民幣千元	人民幣千元	人民幣千元	人民幣千元	人民幣千元	人民幣千元	人民幣千元	人民幣千元	人民幣千元	人民幣千元	人民幣千元
於二零二一年一月一日	10,977,104	338,050	1,303,120	(866,947)	379,223	24,914	121,913	(254,289)	753,819	21,922,545	34,119,452	8,478,063	2,669,618	45,267,133
期內溢利	-	-	-	-	-	-	-	-	-	2,572,885	2,572,885	187,891	130,602	2,891,378
期內其他綜合收益：														
現金流量套期，已扣除稅項	-	-	-	-	-	-	-	161,680	-	-	161,680	-	-	161,680
按算每外幣之匯差	-	-	-	-	-	-	-	-	4,410	-	4,410	-	-	4,410
期內綜合收益總額	-	-	-	-	-	-	-	161,680	4,410	2,572,885	2,738,975	187,891	130,602	3,057,468
分派二零二一年股息 (扣除限制性股票計劃下 所持股份收到之股息)(附註7)	-	-	-	-	-	-	-	-	-	(1,205,585)	(1,205,585)	-	-	(1,205,585)
永續證券之分派	-	-	-	-	-	-	-	-	-	-	-	(238,163)	-	(238,163)
行使購股權轉發的撥備	39,309	-	-	-	(8,225)	-	-	-	-	-	31,084	-	-	31,084
確認以權益結算的股份支付	-	-	-	-	92,396	-	-	-	-	-	92,396	-	-	92,396
特別儲備－安全基金计提	-	-	-	-	-	9,213	-	-	-	(11,381)	(2,168)	-	2,168	-
未控制權益股東注資	-	-	488,393	-	-	-	-	-	-	-	488,393	-	851,136	1,339,529
購取非控制性權益	-	-	146,761	-	-	-	-	-	-	-	146,761	-	1,938	148,699
處置子公司	-	-	-	-	-	-	-	-	-	-	-	-	51,602	51,602
向非控制權益股東宣派股息	-	-	-	-	-	-	-	-	-	-	-	-	(22,432)	(22,432)
發行可換股債券(附註18)	-	75,594	-	-	-	-	-	-	-	-	75,594	-	-	75,594
兌現可換股債券時發行之股份(附註18)	1,292,281	(178,894)	-	-	-	-	-	-	-	-	1,112,387	-	-	1,112,387
長持非控制權益之歸併權	-	-	(478,497)	-	-	-	-	-	-	-	(478,497)	-	(852,328)	(1,330,825)
於二零二二年六月三十日(未審)	11,728,694	233,750	1,459,777	(866,947)	463,394	34,127	121,913	(92,609)	758,229	23,278,464	37,118,792	8,477,791	2,832,304	48,378,887

簡明中期合併現金流量表

截至二零二二年六月三十日止六個月

	附註	截至六月三十日止六個月	
		二零二二年	二零二一年
		(未經審核)	(未經審核)
		人民幣千元	人民幣千元
經營活動之現金流量			
除稅前溢利		4,559,280	4,207,417
就下列各項進行調整：			
財務成本		4,972,341	4,809,091
銀行利息收入	4	(101,430)	(93,559)
應佔聯營公司溢利		(208,140)	(168,799)
應佔合營公司損失		36,986	27,006
理財產品收益	4	(54,349)	(57,471)
出售物業、廠房及設備之收益，淨值		(126,701)	(9,826)
處置附屬公司之收益	4	(5,148)	(48,602)
處置合營公司之損失	5	1,740	-
物業、廠房及設備折舊		1,346,838	871,374
使用權資產折舊		90,079	108,525
貸款及應收款項減值撥備	5	1,040,925	1,055,944
預付款、其他應收款項及其他資產減值撥備	5	19,584	(4,366)
物業、廠房及設備減值撥備	5	(46,442)	-
信貸承諾減值	5	(28,292)	(2,907)
無形資產及其他資產攤銷	5	10,324	12,673
權益結算股份支付費用	5	149,839	92,396
匯兌損失，淨值	5	120,342	40,867
租賃負債利息攤銷		10,476	19,556
繼續涉入資產之利息收入		(21,726)	(195,907)
確認以公允價值計量且其變動計入當期損益的金融資產的處置收益		(146,870)	(20,501)
以公允價值計量且其變動計入當期損益的金融負債的公允價值變動損失		5,688	129,683
以公允價值計量且其變動計入當期損益的金融資產的公允價值變動損失／(收益)		251,836	(106,834)
以公允價值計量且其變動計入當期損益的金融資產的股利	4	(6,501)	(7,290)
		11,870,679	10,658,470

簡明中期合併現金流量表

截至二零二二年六月三十日止六個月

		截至六月三十日止六個月	
		二零二二年	二零二一年
		(未經審核)	(未經審核)
	附註	人民幣千元	人民幣千元
存貨增加		(29,508)	(72,687)
合同資產(增加)/減少		(113,747)	43,556
貸款及應收款項增加		(26,810,823)	(26,130,275)
預付款、其他應收款項及其他資產減少/(增加)		2,580,154	(654,331)
受限制資金減少/(增加)		633,668	(1,623,011)
應付貿易款項及應付票據增加		2,155,845	4,715,802
其他應付款項及應計費用減少		(2,677,776)	(1,107,574)
其他負債減少		(1,224,166)	(442,766)
除息稅前經營活動使用之現金		(13,615,674)	(14,612,816)
已付利息		(4,772,418)	(4,323,420)
已收利息		101,430	93,559
已付所得稅		(3,034,922)	(2,300,757)
經營活動使用之現金流量淨值		(21,321,584)	(21,143,434)
投資活動之現金流量			
理財產品收益	4	54,349	52,217
出售物業、廠房及設備		175,313	71,796
購置物業、廠房及設備、無形資產及其他長期資產		(2,765,094)	(5,241,623)
處置聯營公司		12,502	12,500
購買合營公司股權		(264,061)	(127,255)
購買聯營公司股權		-	(52,339)
收到合營公司股利		120,000	61,228
收到聯營公司股利		66,812	26,333
收到以公允價值計量且其變動記入当期損益的金融資產股利		6,501	7,290
處置以公允價值計量且其變動記入当期損益的金融資產		1,845,847	3,932,184
處置合營公司股權	5	(1,740)	-
處置附屬公司		18,387	61,541
購買以公允價值計量且其變動計入当期損益的金融資產		(1,951,046)	(3,939,732)
投資活動使用之現金流量淨值		(2,682,230)	(5,135,860)

簡明中期合併現金流量表

截至二零二二年六月三十日止六個月

	附註	截至六月三十日止六個月	
		二零二二年	二零二一年
		(未經審核)	(未經審核)
		人民幣千元	人民幣千元
融資活動之現金流量			
行使購股權收到之現金		7,089	31,084
非控制權益股東注資		363,210	1,473,825
限制性股份獎勵下回購股份		(182,229)	–
取得借款之現金		109,247,615	104,296,921
償還借款		(79,591,362)	(77,650,088)
租賃付款／融資租賃付款的本金部分		(134,348)	(116,542)
受限制存款增加		(272,405)	(363,610)
向永續證券持有人分派	22	(218,437)	(238,163)
贖回永續證券		(4,238,170)	–
支付非控制權益紅利		(67,454)	(27,463)
借款套期之衍生金融工具已實現的公允價值(損失)／收益		(1,339,379)	36,362
發行可換股債權		–	1,584,131
支付股息		(1,505,444)	(1,205,585)
融資活動產生之現金流量淨值		22,068,686	27,820,872
現金及現金等價物(減少)／增加淨值		(1,935,128)	1,541,578
期初現金及現金等價物		15,659,036	11,877,235
匯率變動對現金及現金等價物的影響		28,570	(39,705)
期末之現金及現金等價物	14	13,752,478	13,379,108

簡明中期合併財務資料附註

二零二二年六月三十日

1. 公司資料

二零零八年五月十五日，遠東宏信有限公司（「本公司」）於香港註冊成立為有限公司。根據日期分別為二零零八年十月十五日及二零一零年十一月二十九日之特別議案，本公司將其英文名字由Fully Ascent Limited更改至Far Eastern Hong Xin Co., Limited，並於其後更改為Far East Horizon Limited。本公司註冊辦事處為香港九龍柯士甸道西1號環球貿易廣場66樓6608室。

本集團主要於中國大陸從事各種資產的融資租賃業務、經營租賃業務、委託貸款業務、保理業務、諮詢服務、設備運營業務、產業運營業務及經中華人民共和國（「中國」）商務部（「商務部」）批准之其他業務。

2. 編製基準及重要會計政策概要

2.1 編製基準

截至二零二二年六月三十日止六個月期間的簡明中期合併財務資料乃根據香港會計準則第34號「中期財務報告」編製。簡明中期合併財務資料並不包括年度財務報表規定的所有資料及披露，且應與本集團截至二零二一年十二月三十一日止年度的財務報表一併閱讀。

包括在簡明中期合併財務狀況表內的有關截至2021年12月31日止年度的財務資料作為比較資料，並不構成本公司該年度的法定年度合併財務報表，而是來自該等財務報表。有關根據香港公司條例第436條須予披露的法定財務報表的進一步資料如下：

本公司已根據香港公司條例第662(3)條及附表6第3部分的規定向企業監管局交付2021年12月31日止年度的財務報表。本公司的核數師已就2021年12月31日止年度的財務報表作出報告。核數師的報告無保留意見；並沒有根據香港公司條例第406(2)，407(2)或407(3)條作出聲明。

除另有指明外，簡明中期合併財務資料以人民幣（「人民幣」）呈報，所有數值均四捨五入至最接近之千元（「人民幣千元」）。

簡明中期合併財務資料附註

二零二二年六月三十日

2. 編製基準及重要會計政策概要(續)

2.2 會計政策和披露的變動

除了於本期間首次採用以下經修訂的香港財務報告準則外，本集團編製中期簡明合併財務報表時採用的會計政策與編製本集團截至二零二一年十二月三十一日止年度合併財務報表一致。

香港財務報告準則第3號的修訂	對概念框架之提述
香港會計準則第16號的修訂	物業、廠房及設備：作擬定用途前的所得款項
香港會計準則第37號的修訂	虧損合約－履行合約的成本
香港財務報告準則2018至2020年周期之年度改進	香港財務報告準則第1號、香港財務報告準則第9號、香港財務報告準則第16號相應闡釋範例及香港會計準則第41號的修訂

經修訂香港財務報告準則的性質及影響如下：

- (a) 香港財務報告準則第3號的修訂以2018年6月頒佈的引用*財務報告概念框架*取代引用先前*財務報表編製及呈列框架*，而毋須大幅度改變其規定。該等修訂亦就香港財務報告準則第3號就實體引用概念框架以釐定構成資產或負債之內容之確認原則增設一項例外情況。該例外情況規定，對於可能屬於香港會計準則第37號或香港(國際財務報告詮釋委員會)詮釋第21號範圍內的負債及或然負債而言，倘該等負債屬單獨產生而非於企業合併中產生，則應用香港財務報告準則第3號的實體應分別參考香港會計準則第37號或香港(國際財務報告詮釋委員會)詮釋第21號，而非概念框架。此外，該等修訂澄清或然資產於收購日期不符合確認條件。本集團已對於2022年1月1日或之後發生的業務合併前瞻地應用該等修訂。由於期內發生的業務合併所產生的修訂範圍中並無或然資產、負債及或然負債，因此，該等修訂並無對本集團的財務狀況及表現造成任何影響。
- (b) 香港會計準則第16號的修訂禁止實體從物業、廠房及設備項目的成本中扣除資產達到管理層預定的可使用狀態(包括位置與條件)過程中產生的全部出售所得款項。相反，實體須將出售任何有關項目的所得款項及成本計入損益。本集團已對2021年1月1日或之後可供使用的物業、廠房及設備項目追溯應用該等修訂。由於在2021年1月1日或之後令物業、廠房及設備項目可供使用的過程中並無產生任何銷售項目，因此，該等修訂並無對本集團的財務狀況或表現造成任何影響。

簡明中期合併財務資料附註

二零二二年六月三十日

2. 編製基準及重要會計政策概要(續)

2.2 會計政策和披露的變動(續)

- (c) 香港會計準則第37號的修訂澄清，就根據香港會計準則第37號評估合約是否屬虧損性而言，履行合約的成本包括與合約直接相關的成本。與合約直接相關的成本包括履行該合約的增量成本(例如直接勞工及材料)及與履行合約直接相關的其他成本分配(例如分配履行合約所用物業、廠房及設備項目的折舊開支以及合約管理及監管成本)。一般及行政成本與合約並無直接關聯，除非根據合約明確向對手方收取費用，否則不包括在內。本集團對於2022年1月1日尚未履行所有責任的合約前瞻地應用了該等修訂，並且沒有識別出任何虧損合約。因此，該等修訂並無對本集團的財務狀況或表現造成任何影響。
- (d) 香港財務報告準則2018至2020年周期之年度改進載列香港財務報告準則第1號、香港財務報告準則第9號、香港財務報告準則第16號的相應闡釋範例及香港會計準則第41號之修訂。適用於本集團修訂的詳情內容如下：
- 香港財務報告準則第9號金融工具：闡明實體於評估新訂或經修訂金融負債條款是否明顯不同於原金融負債的條款時所包含的費用。該等費用僅包括借款人及貸款人之間支付或收取的費用，包括借款人及貸款人代表另一方支付或收取的費用。本集團已對於2022年1月1日或之後經修訂或交換的金融負債前瞻地應用該修訂。由於本集團的金融負債於期內並無修訂，因此，該修訂並無對本集團的財務狀況或表現造成任何影響。
 - 香港財務報告準則第16號租賃：刪除香港財務報告準則第16號隨附的說明性例子13中出租人與租賃物業裝修有關的付款說明。此舉消除應用香港財務報告準則第16號時對租賃激勵措施的潛在混淆。

簡明中期合併財務資料附註

二零二二年六月三十日

3. 經營分部資料

就管理而言，根據內部組織結構、管理需要及內部報告制度，本集團分成兩個經營分部，即金融、租賃及諮詢業務以及產業運營和管理業務：

- 金融、租賃及諮詢業務，主要包括(a)直接融資租賃；(b)售後回租賃；(c)保理；(d)委託貸款；(e)經營租賃；及(f)諮詢服務；
- 產業運營及管理業務，主要包括(a)醫療設備進出口貿易及國內貿易，以及主要於工業裝備行業內的貿易代理服務；(b)船舶經紀服務；(c)醫療工程安裝；(d)醫院及醫療管理；及(e)教育管理及諮詢。

管理層獨立監管其業務單位的經營業績以作出資源分配的決定及表現評估。分部資料將根據本集團為編製及呈列財務報表之會計政策編製。

分部收益、業績及資產主要包括直接歸屬於一個分部及能按合理基準分配之分部的項目。

分部間的轉讓乃參照按當時市價向第三方銷售之售價進行交易。

簡明中期合併財務資料附註

二零二二年六月三十日

3. 經營分部資料(續)

截至二零二二年六月三十日止六個月

	金融、租賃 及諮詢	產業運營 及管理	分部間抵消	總計
(未經審核)	人民幣千元	人民幣千元	人民幣千元	人民幣千元
分部收益:(附註4)				
向外部客戶銷售	15,122,095	2,593,759	-	17,715,854
分部間銷售	84,971	13,734	(98,705)	-
銷售成本	(6,674,310)	(2,134,406)	-	(8,808,716)
其他收入及收益	1,335,305	702,248	(41,634)	1,995,919
銷售及分銷成本和行政開支	(3,694,488)	(257,510)	17,085	(3,934,913)
其他開支	(170,218)	(818,951)	-	(989,169)
財務成本	(563,270)	(117,127)	123,254	(557,143)
金融資產及合同資產減值	(1,001,527)	(30,690)	-	(1,032,217)
處置金融資產溢利	(1,489)	-	-	(1,489)
應佔聯營公司溢利	202,342	5,798	-	208,140
應佔合營公司溢利/(虧損)	32,540	(69,526)	-	(36,986)
除稅前溢利	4,671,951	(112,671)	-	4,559,280
所得稅費用	(1,333,863)	(97,625)	-	(1,431,488)
期內溢利	3,338,088	(210,296)	-	3,127,792
分部資產	355,448,019	17,209,687	(14,172,636)	358,485,070
其他分部信息:				
於利潤表中確認的減值損失	1,004,567	(18,792)	-	985,775
折舊與攤銷	1,213,177	234,064	-	1,447,241
資本支出	2,609,210	419,945	-	3,029,155

簡明中期合併財務資料附註

二零二二年六月三十日

3. 經營分部資料(續)

截至二零二一年六月三十日止六個月

	金融、租賃 及諮詢	產業運營 及管理	分部間抵消	總計
(未經審核)	人民幣千元	人民幣千元	人民幣千元	人民幣千元
分部收益:(附註4)				
向外部客戶銷售	13,566,454	2,617,703	–	16,184,157
分部間銷售	125,898	12,619	(138,517)	–
銷售成本	(5,848,635)	(2,123,935)	–	(7,972,570)
其他收入及收益	609,890	359,901	(9,014)	960,777
銷售及分銷成本和行政開支	(3,017,095)	(281,522)	18,289	(3,280,328)
其他開支	(296,479)	(143,469)	–	(439,948)
財務成本	(373,470)	(140,993)	129,242	(385,221)
金融資產及合同資產減值	(1,024,584)	(24,087)	–	(1,048,671)
處置金融資產溢利	47,428	–	–	47,428
應佔聯營公司溢利	168,207	592	–	168,799
應佔合營公司溢利/(虧損)	11,459	(38,465)	–	(27,006)
除稅前溢利	3,969,073	238,344	–	4,207,417
所得稅費用	(1,287,236)	(28,803)	–	(1,316,039)
期內溢利	2,681,837	209,541	–	2,891,378
分部資產	323,889,178	21,559,824	(11,894,249)	333,554,753
其他分部信息:				
於利潤表中確認的減值損失	1,024,584	24,087	–	1,048,671
折舊與攤銷	758,454	225,882	–	984,336
資本支出	5,073,819	347,398	–	5,421,217

簡明中期合併財務資料附註

二零二二年六月三十日

3. 經營分部資料(續)

地域資料

(a) 來自外部客戶的收益

	截至六月三十日止六個月	
	二零二二年	二零二一年
	(未經審核)	(未經審核)
	人民幣千元	人民幣千元
中國大陸	17,526,946	16,049,985
香港	63,722	46,698
其他國家或地區	125,186	87,474
	17,715,854	16,184,157

上述收入分部資料乃根據客戶所在地區而劃分。

(b) 非流動資產

	二零二二年	二零二一年
	六月三十日	十二月三十一日
	(未經審核)	(經審核)
	人民幣千元	人民幣千元
中國大陸	36,036,704	36,087,982
香港	870,100	809,833
	36,906,804	36,897,815

以上非流動資產資料乃根據資產所在地，且不包括金融工具及遞延稅項資產。

有關主要客戶的資料

報告期內，並無單一客戶的貢獻達到或超過本集團總收入的10%(截至二零二一年六月三十日止六個月期間：無)。

簡明中期合併財務資料附註

二零二二年六月三十日

4. 利息收入、經營租賃收入、與客戶之間的合同產生的收入及其他收入及收益

本集團的利息收入、經營租賃收入、與客戶之間的合同產生的收入及其他收入及收益分析如下：

		截至六月三十日止六個月	
		二零二二年	二零二一年
		(未經審核)	(未經審核)
	附註	人民幣千元	人民幣千元
利息收入			
融資租賃，保理和貸款利息收入		10,321,100	9,227,452
以公允價值計量且其變動計入當期損益的			
金融資產利息收入		196,804	130,573
經營租賃收入		2,305,748	1,729,783
與客戶之間的合同產生的收入	(i)	4,970,675	5,161,551
稅金及附加		(78,473)	(65,202)
		17,715,854	16,184,157

簡明中期合併財務資料附註

二零二二年六月三十日

4. 利息收入、經營租賃收入、與客戶之間的合同產生的收入及其他收入及收益(續)

與客戶之間的合同產生的收入

(i) 分部收入信息

截至二零二二年六月三十日止六個月期間

分部	金融、租賃 及諮詢	產業運營 及管理	總計
	人民幣千元	人民幣千元	人民幣千元
貿易或服務的類型			
銷售貨品收入	168,007	217,426	385,433
建造服務收入	1,055,105	–	1,055,105
諮詢服務收入	1,078,481	–	1,078,481
醫療服務收入	–	2,057,319	2,057,319
教育服務收入	–	89,515	89,515
運輸及經紀業務收入	–	160,101	160,101
其他收入	74,775	69,946	144,721
與客戶之間的合同產生的收入總計	2,376,368	2,594,307	4,970,675
地域市場			
香港	11,198	38,612	49,810
中國大陸	2,361,473	2,434,206	4,795,679
其他國家或地區	3,697	121,489	125,186
與客戶之間的合同產生的收入總計	2,376,368	2,594,307	4,970,675
收入確認的時點			
在某一時間點轉移的			
貨物或服務	952,943	1,108,656	2,061,599
隨時間轉移的服務	1,423,425	1,485,651	2,909,076
與客戶之間的合同產生的收入總計	2,376,368	2,594,307	4,970,675

簡明中期合併財務資料附註

二零二二年六月三十日

4. 利息收入、經營租賃收入、與客戶之間的合同產生的收入及其他收入及收益(續)

與客戶之間的合同產生的收入(續)

(i) 分部收入信息(續)

截至二零二一年六月三十日止六個月期間

分部	金融、租賃 及諮詢	產業運營 及管理	總計
	人民幣千元	人民幣千元	人民幣千元
貿易或服務的類型			
銷售貨品收入	35,115	289,731	324,846
建造服務收入	655,351	–	655,351
諮詢服務收入	1,774,596	–	1,774,596
醫療服務收入	–	1,962,317	1,962,317
教育服務收入	–	150,713	150,713
運輸及經紀業務收入	–	119,303	119,303
其他收入	66,586	107,839	174,425
與客戶之間的合同產生的收入總計	2,531,648	2,629,903	5,161,551
地域市場			
香港	14,869	31,829	46,698
中國大陸	2,516,779	2,510,601	5,027,380
其他國家或地區	–	87,473	87,473
與客戶之間的合同產生的收入總計	2,531,648	2,629,903	5,161,551
收入確認的時點			
在某一時間點轉移的			
貨物或服務	1,704,883	1,121,999	2,826,882
隨時間轉移的服務	826,765	1,507,904	2,334,669
與客戶之間的合同產生的收入總計	2,531,648	2,629,903	5,161,551

簡明中期合併財務資料附註

二零二二年六月三十日

4. 利息收入、經營租賃收入、與客戶之間的合同產生的收入及其他收入及收益(續)

與客戶之間的合同產生的收入(續)

(i) 分部收入信息(續)

以下列出的是與客戶之間的合同產生的收入和分部信息中披露的金額的對賬：

截至二零二二年六月三十日止六個月期間

分部	金融、租賃 及諮詢	產業運營 及管理	總計
	人民幣千元	人民幣千元	人民幣千元
與客戶之間的合同產生的收入			
外部客戶	2,376,368	2,594,307	4,970,675
內部銷售	2,808	14,300	17,108
內部分部調整和抵消	(2,808)	(14,300)	(17,108)
與客戶之間的合同產生的收入總計	2,376,368	2,594,307	4,970,675

截至二零二一年六月三十日止六個月期間

分部	金融、租賃 及諮詢	產業運營 及管理	總計
	人民幣千元	人民幣千元	人民幣千元
與客戶之間的合同產生的收入			
外部客戶	2,531,648	2,629,903	5,161,551
內部銷售	5,670	12,619	18,289
內部分部調整和抵消	(5,670)	(12,619)	(18,289)
與客戶之間的合同產生的收入總計	2,531,648	2,629,903	5,161,551

簡明中期合併財務資料附註

二零二二年六月三十日

4. 利息收入、經營租賃收入、與客戶之間的合同產生的收入及其他收入及收益(續)

	附註	截至六月三十日止六個月	
		二零二二年	二零二一年
		(未經審核)	(未經審核)
		人民幣千元	人民幣千元
其他收入及收益			
銀行利息收入		101,430	93,559
理財產品收益		54,349	57,471
處置物業、廠房及設備收益		128,255	10,011
政府補助	4a	88,087	41,908
處置附屬公司之收益		5,148	48,602
繼續涉入資產之利息收入		824,484	329,986
以公允價值計量且其變動計入當期損益的金融資產的 公允價值變動收益		297,401	274,091
以公允價值計量且其變動計入當期損益的金融負債的公允價值變動收益		251,717	-
以公允價值計量且其變動計入當期損益的金融資產之股利		6,501	7,290
確認以公允價值計量且其變動計入當期損益的金融資產處置收益		146,870	20,501
其他		91,677	77,358
		1,995,919	960,777

4a. 政府補助

	截至六月三十日止六個月	
	二零二二年	二零二一年
	(未經審核)	(未經審核)
	人民幣千元	人民幣千元
政府特殊補貼	88,087	41,908

簡明中期合併財務資料附註

二零二二年六月三十日

5. 除稅前溢利

本集團來自除稅前溢利乃扣除／(加上)下列項目後產生：

	截至六月三十日止六個月	
	二零二二年	二零二一年
	(未經審核)	(未經審核)
	人民幣千元	人民幣千元
借款成本(計入銷售成本中)	4,425,675	4,443,427
銷售存貨成本	314,911	280,527
建造合同成本	834,000	458,581
經營租賃成本	1,206,655	871,919
運輸成本	95,818	79,038
醫療服務成本	1,747,908	1,583,446
教育服務成本	67,279	116,729
其他成本	116,470	138,903
物業、廠房及設備折舊		
— 本年支出	132,634	135,006
— 減：政府補助*	(586)	(586)
	132,048	134,420
使用權資產折舊	79,265	100,289
無形資產及其他長期資產攤銷	10,324	12,673
核數師酬金－其他服務	4,060	3,310
員工福利開支(包括董事薪酬)		
— 工資及薪金		
本年支出	4,464,891	2,676,501
減：政府補助*	(1,559,130)	(461,317)
	2,905,761	2,215,184
— 權益結算股份支付開支	149,839	92,396
— 退休金計劃供款	93,577	72,605
— 其他員工福利	152,936	130,490
	3,302,113	2,510,675

簡明中期合併財務資料附註

二零二二年六月三十日

5. 除稅前溢利(續)

本集團來自除稅前溢利乃扣除／(加上)下列項目後產生：(續)

	截至六月三十日止六個月	
	二零二二年 (未經審核)	二零二一年 (未經審核)
	人民幣千元	人民幣千元
貸款及應收款項撥備(附註10)	1,040,925	1,055,944
預付款、其他應收款項及其他資產中的金融資產之撥備	19,584	(4,366)
信貸承諾撥備	(28,292)	(2,907)
物業、廠房及設備減值撥備	(46,442)	—
未包含在租賃負債計量中的應付租賃款	21,190	5,225
業務招待費	41,530	26,229
差旅費	67,440	107,398
諮詢費	69,701	84,212
辦公費	11,783	25,064
廣告及促銷費	14,908	14,131
交通費	55,270	32,368
通訊費	18,386	13,411
律師費	14,585	16,162
其他雜項：		
— 本年支出	140,201	200,256
— 減去：政府補助*	(1,449)	(5,495)
	138,752	194,761
處置物業、廠房及設備損失	1,554	185
捐贈支出	12,333	1,473
佣金開支	42,329	69,314
匯兌損失，淨值：		
— 現金流套期(從權益轉入抵消匯兌損益)	(1,794,915)	426,503
— 其他	1,915,257	(385,636)
	120,342	40,867

簡明中期合併財務資料附註

二零二二年六月三十日

5. 除稅前溢利(續)

本集團來自除稅前溢利乃扣除/(加上)下列項目後產生:(續)

	截至六月三十日止六個月	
	二零二二年 (未經審核)	二零二一年 (未經審核)
	人民幣千元	人民幣千元
處置合營企業之損失	1,740	-
以公允價值計量且變動計入當期損益的金融資產 之公允價值變動損失	549,237	167,257
以公允價值計量且變動計入當期損益的金融負債 之公允價值變動損失***	257,405	129,683
其他支出	4,229	31,169
財務成本	557,143	385,221
以攤餘成本計量的貸款及應收款項賣斷損失/(收益)	1,489	(47,428)
銀行利息收入	(101,430)	(93,559)
繼續涉入資產之利息收入	(824,484)	(329,986)
以公允價值計量且其變動計入當期損益的金融資產 的公允價值變動收益	(297,401)	(274,091)
以公允價值計量且其變動計入當期損益的金融負債 的公允價值變動收益**	(251,717)	-
確認以公允價值計量且其變動計入當期損益的金融資產 處置收益	(146,870)	(20,501)

* 本集團的附屬公司從當地政府收到政府補助，以幫助發展技術、培訓員工等。發放的政府補助已經從相關費用中扣除。已收到但相關費用還未發生的政府補助，被包括在資產負債表中的遞延收益中。

** 以公允價值計量且其變動計入當期損益之金融負債的公允價值變動收益系與本集團外的其他有限合夥人投資的份額之公允價值變動有關，而該投資在本集團合併報表中被列示為金融負債。

*** 遠期合約之公允價值變動損失人民幣257,405千元系與本公司不可撤銷合同的未來付款有關，該合同以預先確定的價格購買基金的次級份額。

簡明中期合併財務資料附註

二零二二年六月三十日

6. 所得稅開支

	截至六月三十日止六個月	
	二零二二年	二零二一年
	(未經審核)	(未經審核)
	人民幣千元	人民幣千元
即期稅項－香港		
本期之開支	76,607	53,397
即期稅項－中國大陸		
本期之開支	1,945,121	1,465,519
遞延稅項(附註19)	(590,240)	(202,877)
本期之稅項開支總額	1,431,488	1,316,039

香港利得稅

本報告期內，香港利得稅按於香港產生的估計應課稅溢利按16.5%(截至二零二一年六月三十日止六個月期間：16.5%)稅率計提撥備。

企業所得稅(「企業所得稅」)

本集團於中國大陸業務經營的所得稅撥備，乃根據現行法例、詮釋及慣例，就本期間之估計應課稅溢利按適用稅率25%(二零二一年六月三十日：25%)計算。

國家稅務總局規定，自二零一一年一月一日至二零三零年十二月三十一日，對設在中國西部地區的鼓勵類產業企業減按15%的稅率徵收企業所得稅。德陽第五醫院股份有限公司、重慶渝東醫院有限責任公司、納雍新立醫院有限公司以及成都金沙醫院有限公司適用上述政策優惠，自二零一六年起，享受15%的優惠稅率。昭通仁安醫院有限責任公司及巧家仁安醫院有限公司適用上述政策優惠，自二零一七年起，享受15%的優惠稅率。青海省康樂醫院有限公司適用上述政策優惠，自二零二零年起，享受15%的優惠稅率。

於二零一五年十月三十日，上海宏信設備工程有限公司被上海市科學技術委員會認定為高新技術企業。自此之後，上海宏信設備工程有限公司開始享受15%的優惠稅率。廣州源康精密電子股份有限公司於二零一七年被認定為高新技術企業，自此之後，廣州源康精密電子股份有限公司開始享受15%的優惠稅率。廣州宏途設備工程有限公司於二零二零年被認定為高新技術企業，自此之後，廣州宏途設備工程有限公司開始享受15%的優惠稅率。

簡明中期合併財務資料附註

二零二二年六月三十日

6. 所得稅開支(續)

根據本公司及其附屬公司所在司法權區的法定／適用稅率計算除稅前溢利適用的稅項開支與根據實際稅率計算的稅項開支對賬如下：

	截至六月三十日止六個月	
	二零二二年 (未經審核)	二零二一年 (未經審核)
	人民幣千元	人民幣千元
除稅前溢利	4,559,279	4,207,417
按法定所得稅率計算稅項	1,279,910	1,168,794
不可扣稅的開支	255,432	132,304
毋須課稅的收入	(153,069)	(105,877)
對以前年度當期所得稅調整	10,098	27,065
利用以前年度未彌補虧損	(111,522)	(8,479)
未確認的稅務虧損和可抵扣暫時性差異的影響	97,285	57,048
預扣稅對本集團內部結餘之利息的影響	53,354	45,184
簡明中期合併利潤表中的所得稅開支	1,431,488	1,316,039

本集團應佔聯營及合營公司的持續經營業務之稅項約為69,380人民幣千元(截至二零二一年六月三十日止六個月期間：56,266人民幣千元)及負值15,088人民幣千元(截至二零二一年六月三十日止六個月期間：負值27,756人民幣千元)，計入簡明中期合併利潤表中的「應佔聯營公司溢利」及「應佔合營公司虧損」。

簡明中期合併財務資料附註

二零二二年六月三十日

7. 股息

	截至六月三十日止六個月	
	二零二二年 (未經審核)	二零二一年 (未經審核)
	人民幣千元	人民幣千元
股息	1,505,444	1,205,585

根據二零二二年六月八日通過的股東大會之決議，本公司決議向於二零二二年六月十七日名列公司股東名冊之股東宣派截至二零二一年十二月三十一日止年度之末期股息每股0.42港元。根據已發行的4,169,592,138股（扣除限制性股份獎勵計劃下的145,803,918股）普通股，共計1,751,229千港元，折1,505,444人民幣千元的現金股利被計入本財務報表。

董事會建議不宣派截至二零二二年六月三十日止中期股息（截至二零二一年六月三十日止六個月期間：無）。

8. 本公司普通股權益持有人的每股盈利

截至二零二二年六月三十日止六個月的基本每股收益的計算基於該期間歸屬於母公司普通股股東的合併淨利潤和該期間流通在外普通股4,184,273,603股（二零二一年六月三十日：4,006,548,100股）的加權平均數。

攤薄每股收益乃根據本公司權益持有人應佔期內溢利，經調整以反映可換股債券主債務部分的利息及假設所有可攤薄潛在普通股獲兌換後，本期間已發行在外普通股加權平均普通股份數計算。

簡明中期合併財務資料附註

二零二二年六月三十日

8. 本公司普通股權益持有人的每股盈利(續)

用以計算基本每股收益和攤薄每股收益的收益和股份數據列示如下：

收益

	截至六月三十日止六個月	
	二零二二年	二零二一年
	(未經審核)	(未經審核)
	人民幣千元	人民幣千元
用作計算每股盈利之本公司普通股權益持有人應佔溢利	2,842,245	2,572,885
可換股債券－主債務部分的利息	65,901	44,169
考慮以上可換股債券影響前的本公司普通股權益持有人應佔溢利	2,908,146	2,617,054

股份

	股份數目	
	截至六月三十日止六個月	
	二零二二年	二零二一年
	(未經審核)	(未經審核)
用作計算基本每股盈利之期內已發行普通股加權平均數	4,184,273,603	4,006,548,100
攤薄影響－發行在外普通股加權平均數：		
購股權	2,638,778	11,082,319
可換股債券	538,845,479	343,326,902
用作計算攤薄每股盈利之普通股加權平均數	4,725,757,860	4,360,957,321

簡明中期合併財務資料附註

二零二二年六月三十日

9. 物業、廠房及設備

截至二零二二年六月三十日止六個月期間，本集團收購物業、廠房及設備總成本為2,765,176,000人民幣（截至二零二一年六月三十日止六個月期間：5,081,982,000人民幣），包括通過收購附屬公司獲得的物業、廠房及設備。

截至二零二二年六月三十日止六個月期間，處置之物業、廠房及設備的賬面淨值合共105,345,000人民幣（截至二零二一年六月三十日止六個月期間：61,970,000人民幣），產生處置淨收益126,701,000人民幣（截至二零二一年六月三十日止六個月期間：淨收益9,826,000人民幣）。

於二零二二年六月三十日，本集團尚有六處樓宇未獲取房地產權證書（二零二一年十二月三十一日：六處），其賬面淨值為723,094,000人民幣（二零二一年十二月三十一日：737,197,000人民幣）。

於二零二二年六月三十日，本集團目前尚在申請上述樓宇之房地產權證書過程中。

截至二零二二年六月三十日，本集團用作獲得銀行授信而抵押的物業、廠房及設備賬面淨值為8,861,712,000人民幣（二零二一年十二月三十一日：6,413,799,000人民幣）（附註17(c)）。

10. 貸款及應收款項

	二零二二年 六月三十日	二零二一年 十二月三十一日
	(未經審核)	(經審核)
	人民幣千元	人民幣千元
於一年內到期之貸款及應收款項	149,674,283	133,599,982
於一年後到期之貸款及應收款項	130,178,238	118,618,025
	279,852,521	252,218,007

簡明中期合併財務資料附註

二零二二年六月三十日

10. 貸款及應收款項(續)

10a. 按性質分類的貸款及應收款項

	二零二二年 六月三十日	二零二一年 十二月三十一日
	(未經審核)	(經審核)
	人民幣千元	人民幣千元
應收融資租賃款(附註10b)*	273,412,559	244,898,337
減：未實現融資收益	(26,216,171)	(22,354,849)
應收融資租賃款淨額(附註10b)	247,196,388	222,543,488
應收利息*	2,562,323	2,031,502
應收保理款(附註10g)	9,147,471	8,779,387
委託貸款(附註10h)*	1,776,386	1,801,306
長期應收款*	18,665,220	17,035,590
抵押貸款	382,674	429,355
生息資產小計(附註10c)**	279,730,462	252,620,628
減：應收融資租賃款撥備	(6,365,776)	(5,920,029)
應收保理款撥備	(173,976)	(172,191)
委託貸款撥備	(116,942)	(142,715)
長期應收款撥備	(368,039)	(302,650)
抵押貸款撥備	(6,226)	(6,088)
生息資產撥備(附註10d)**	(7,030,959)	(6,543,673)
應收票據	1,738,627	1,111,631
應收賬款(附註10e)*	6,606,332	6,175,030
應收賬款撥備(附註10f)	(1,191,941)	(1,145,609)
貸款及應收款項合計	279,852,521	252,218,007

* 這些結餘中包含與關聯方的結餘，披露在附註10k。

** 這些結餘中包含生息資產的結餘，披露在附註10c和附註10d。

簡明中期合併財務資料附註

二零二二年六月三十日

10. 貸款及應收款項(續)

10b(1). 於報告期末，根據自相關租賃合約有效日期起的應收款項的賬齡釐定的應收融資租賃款的賬齡分析如下：

	二零二二年 六月三十日	二零二一年 十二月三十一日
	(未經審核)	(經審核)
	人民幣千元	人民幣千元
應收融資租賃款		
一年以內	154,988,491	137,396,849
一至二年	67,404,202	60,391,373
二至三年	26,009,652	15,028,134
三至五年	25,010,214	32,081,981
總計	273,412,559	244,898,337

	二零二二年 六月三十日	二零二一年 十二月三十一日
	(未經審核)	(經審核)
	人民幣千元	人民幣千元
應收融資租賃款淨額		
一年以內	138,703,841	123,989,595
一至二年	61,887,074	55,407,716
二至三年	23,943,908	13,880,505
三至五年	22,661,565	29,265,672
總計	247,196,388	222,543,488

簡明中期合併財務資料附註

二零二二年六月三十日

10. 貸款及應收款項(續)

10b(2). 於接下來五個及以上個連續年度，本集團預期收到的應收融資租賃款的總額及淨額載列於下表：

	二零二二年 六月三十日	二零二一年 十二月三十一日
	(未經審核)	(經審核)
	人民幣千元	人民幣千元
應收融資租賃款		
於一年內到期	148,141,753	132,141,234
於一至二年到期	76,653,463	70,377,956
於二至三年到期	33,629,851	29,088,851
於三至五年到期	14,044,508	12,211,061
五年以上到期	942,984	1,079,235
總計	273,412,559	244,898,337

	二零二二年 六月三十日	二零二一年 十二月三十一日
	(未經審核)	(經審核)
	人民幣千元	人民幣千元
應收融資租賃款淨額		
於一年內到期	132,069,420	118,272,479
於一至二年到期	69,977,283	64,717,422
於二至三年到期	31,243,273	27,117,948
於三至五年到期	13,050,832	11,426,671
五年以上到期	855,580	1,008,968
總計	247,196,388	222,543,488

於報告期末，本集團並無與融資租賃安排有關的或有租金及未擔保餘值。

於二零二二年六月三十日，就本集團借款抵押作為抵押品的應收融資租賃款的賬面值為30,225,854人民幣千元(二零二一年十二月三十一日：22,510,700人民幣千元)(附註17(a))。

簡明中期合併財務資料附註

二零二二年六月三十日

10. 貸款及應收款項(續)

10c. 生息資產列示

	階段一 (12個月預期 信用損失)	階段二 (整個存續期 預期信用損失)	階段三 (整個存續期 預期信用損失 - 已減值)	合計
	人民幣千元	人民幣千元	人民幣千元	人民幣千元
2022年6月30日				
生息資產淨額	258,736,065	17,974,065	3,020,332	279,730,462
生息資產減值準備	(3,858,754)	(2,020,389)	(1,151,816)	(7,030,959)
生息資產賬面價值	254,877,311	15,953,676	1,868,516	272,699,503

	階段一 (12個月預期 信用損失)	階段二 (整個存續期 預期信用損失)	階段三 (整個存續期 預期信用損失 - 已減值)	合計
	人民幣千元	人民幣千元	人民幣千元	人民幣千元
2021年12月31日				
生息資產淨額	232,267,394	17,601,822	2,751,412	252,620,628
生息資產減值準備	(3,684,601)	(1,704,522)	(1,154,550)	(6,543,673)
生息資產賬面價值	228,582,793	15,897,300	1,596,862	246,076,955

10d. 生息資產撥備變動

本集團自二零一八年一月一日起採納由香港財務報告準則第9號規定的一般方法計提預計信用損失，該準則允許以12個月或整個存續期為基礎的預期信用損失模型計提生息資產減值撥備。

本集團結合前瞻性信息進行了預期信用損失評估，其預期信用損失的計量中使用了適當的模型和大量的假設。這些模型和假設涉及未來的宏觀經濟情況和借款人的信用行為(例如，客戶違約的可能性及相應損失)。本集團根據會計準則的要求對預期信用損失的計量使用了判斷、假設和估計技術，例如，判斷信用風險顯著增加的標準、違約及已發生信用減值資產的定義、預期信用損失計量的參數和前瞻性信息等。

簡明中期合併財務資料附註

二零二二年六月三十日

10. 貸款及應收款項(續)

10d. 生息資產撥備變動(續)

為應對2019冠狀病毒疫情，本集團出於商業考慮向受2019冠狀病毒疫情影響的客戶推出了某些紓困措施，通過本金延期或展期等措施支持他們的即時現金流及流動性。由於該等紓困措施，相較以往年度，本集團可能無法獲取相同水平的還款記錄信用風險信息。因此，本集團加大獲取其他相關信息的力度來進行信用風險評估，包括易受2019冠狀病毒疫情影響的行業。本集團特別關注了宏觀經濟因素數據和前瞻性信息的應用，以確保2019冠狀病毒疫情的影響得到充分反映。

	截至2022年6月30日止六個月期間			
	階段一 12個月預期 信用損失	階段二 整個存續期 預期信用損失	階段三** 整個存續期 預期信用損失 —已減值	合計
	人民幣千元	人民幣千元	人民幣千元	人民幣千元
期初餘額	3,684,601	1,704,522	1,154,550	6,543,673
本期計提	293,566*	341,258	324,378	959,202
轉出	(56,462)	—	—	(56,462)
轉至階段一	—	—	—	—
轉至階段二	(62,781)	80,172	(17,391)	—
轉至階段三	—	(105,563)	105,563	—
核銷	—	—	(500,105)	(500,105)
收回以前年度核銷之生息資產	—	—	84,821	84,821
匯率變動影響	(170)	—	—	(170)
期末餘額	3,858,754	2,020,389	1,151,816	7,030,959

簡明中期合併財務資料附註

二零二二年六月三十日

10. 貸款及應收款項(續)

10d. 生息資產撥備變動(續)

	截至2021年12月31日止年度			
	階段一 12個月預期 信用損失	階段二 整個存續期 預期信用損失	階段三** 整個存續期 預期信用損失 —已減值	合計
	人民幣千元	人民幣千元	人民幣千元	人民幣千元
年初餘額	3,753,371	1,707,979	1,070,237	6,531,587
本年計提	167,774*	25,385	632,594	825,753
轉出	(235,123)	—	(218,440)	(453,563)
轉至階段一	5,158	(5,158)	—	—
轉至階段二	(5,966)	65,950	(59,984)	—
轉至階段三	—	(89,634)	89,634	—
核銷	—	—	(825,876)	(825,876)
收回以前年度核銷之生息資產	—	—	466,385	466,385
匯率變動影響	(613)	—	—	(613)
年末餘額	3,684,601	1,704,522	1,154,550	6,543,673

* 包括1,672,171人民幣千元撥備(2021年12月31日：2,915,402人民幣千元)是由本年新產生的生息資產計提的撥備，及1,378,605人民幣千元(2021年12月31日：2,747,628人民幣千元)的撥備是由償付已存生息資產轉回的撥備。

** 大部分生息資產是應收融資租賃款，出租人擁有相關的租賃資產，因此融資租賃類似於抵押貸款在這些生息資產中，上表中落入階段三的發生信用減值的資產中的81%(2021年12月31日：85%)是應收融資租賃款，因此本集團擁有該些租賃資產，這些租賃資產類似於擔保且組成了發生減值資產的主要回收來源。

簡明中期合併財務資料附註

二零二二年六月三十日

10. 貸款及應收款項(續)

10e. 於報告期末的應收賬款之賬齡分析如下：

應收款項乃不附利息及一般以60日為信用期限，而主要客戶的信用期限可延長至180日。

	二零二二年 六月三十日	二零二一年 十二月三十一日
	(未經審核)	(經審核)
	人民幣千元	人民幣千元
一年以內	5,754,292	5,172,577
一年以上	852,040	1,002,453
總計	6,606,332	6,175,030

10f. 應收賬款撥備變動

	二零二二年 六月三十日	二零二一年 十二月三十一日
	(未經審核)	(經審核)
	人民幣千元	人民幣千元
於期初／年初	1,145,609	899,279
期／年內計提	81,723	337,519
核銷	(35,391)	(91,189)
於期末／年末	1,191,941	1,145,609

在每個報告日使用撥備矩陣進行減值分析，以衡量預期的信用損失。撥備率是根據具有類似損失模式的不同客戶群體的賬齡情況計算的。

簡明中期合併財務資料附註

二零二二年六月三十日

10. 貸款及應收款項(續)

10f. 應收賬款撥備變動(續)

以下列示了有關本集團使用撥備矩陣的應收賬款信貸風險敞口的信息：

截至2022年06月30日

	賬齡				總計
	1年以內	1至2年	2至3年	3至5年	
賬面價值總額(人民幣千元)	5,754,293	509,867	173,096	169,076	6,606,332
預期信用損失(人民幣千元)	876,817	148,165	77,457	89,502	1,191,941
平均預期信用損失率	15.24%	29.06%	44.75%	52.94%	

截至2021年12月31日

	賬齡				總計
	1年以內	1至2年	2至3年	3至5年	
賬面價值總額(人民幣千元)	5,172,577	564,114	256,324	182,015	6,175,030
預期信用損失(人民幣千元)	769,243	168,111	109,804	98,451	1,145,609
平均預期信用損失率	14.87%	29.80%	42.84%	54.09%	

10g. 於報告期末的應收保理款之賬齡分析如下：

	二零二二年 六月三十日	二零二一年 十二月三十一日
	(未經審核)	(經審核)
	人民幣千元	人民幣千元
一年以內	6,134,533	6,158,935
一年以上	3,012,938	2,620,452
總計	9,147,471	8,779,387

簡明中期合併財務資料附註

二零二二年六月三十日

10. 貸款及應收款項(續)

10h(1). 於報告期末，根據自相關合約有效日期起的應收款項的賬齡釐定的委託貸款的賬齡分析如下：

	二零二二年 六月三十日	二零二一年 十二月三十一日
	(未經審核)	(經審核)
	人民幣千元	人民幣千元
委託貸款：		
一年以內	1,171,170	888,794
一至兩年	197,918	278,107
二至三年	45,000	46,350
三至五年	362,298	588,055
總計	1,776,386	1,801,306

10h(2). 於接下來的五個及以上個會計年度，本集團預期收到的委託貸款之淨額載列於下表：

	二零二二年 六月三十日	二零二一年 十二月三十一日
	(未經審核)	(經審核)
	人民幣千元	人民幣千元
委託貸款：		
一年以內	788,552	906,606
一至兩年	544,170	478,465
二至三年	238,856	213,285
三至五年	204,808	202,950
總計	1,776,386	1,801,306

10i. 長期應收款

於二零二二年六月三十日，就本集團借款抵押作為抵押品的長期應收款的賬面值為6,105,920人民幣千元(二零二一年十二月三十一日：6,478,340)(附註17(a))。

10j. 應收賬款

於二零二二年六月三十日，就本集團借款抵押作為抵押品的應收賬款的賬面值為66,589人民幣千元(二零二一年十二月三十一日：無)(附註17(a))。

簡明中期合併財務資料附註

二零二二年六月三十日

10. 貸款及應收款項(續)

10k. 關聯方的結餘

		二零二二年 六月三十日	二零二一年 十二月三十一日
		(未經審核)	(經審核)
		人民幣千元	人民幣千元
合營企業：			
— 廣州康大工業科技產業有限公司			
長期應收款	(ii)	180,000	135,000
應收利息		1,023	575
— 昆明博健醫療(集團)有限公司			
委託貸款	(i)	50,000	50,000
應收融資租賃款	(iii)	32,992	32,456
應收利息		4,522	2,336
— 蘇州高新康復醫院有限公司			
委託貸款	(i)	76,963	76,963
應收利息		—	4
— 鳳陽縣前門醫院有限公司			
應收賬款		4,372	4,372
聯營企業：			
— 杭州國雅口腔醫院有限公司			
應收融資租賃款	(iii)	12,869	12,289
應收利息		76	50
對公司有重大影響之股東的最終控股公司的附屬公司：			
— 廣西藍星大華化工有限責任公司			
應收融資租賃款	(iii)	3,184	6,904
應收利息		1	3
— 瀋陽化工股份有限公司			
應收融資租賃款	(iii)	80,303	102,938
應收利息		610	796
減值		(16,832)	(15,197)
		430,083	409,489

(i) 委託貸款淨額的結餘計息，利率範圍為6.18%至8%(二零二一年十二月三十一日：6.18%至9%)。

(ii) 長期應收款的結餘計息，利率範圍為4.80%至5.81%(二零二一年十二月三十一日：4.80%至5.81%)。

(iii) 應收融資租賃款的結餘計息，利率範圍為3.73%至9.35%(二零二一年十二月三十一日：3.45%至5.95%)。

簡明中期合併財務資料附註

二零二二年六月三十日

11. 衍生金融工具

	二零二二年六月三十日		二零二一年十二月三十一日	
	(未經審核)		(經審核)	
	人民幣千元		人民幣千元	
	資產	負債	資產	負債
交叉貨幣利率互換合約	708,120	(608,513)	11,596	(2,267,431)
遠期貨幣合約	14,432	(43,548)	-	(86,806)
利率互換	36,534	(26,056)	10,735	(14,627)
遠期合約	-	(257,405)	-	-
合計	759,086	(935,522)	22,331	(2,368,864)
分類至非流動資產／負債：				
交叉貨幣利率互換合約	655,401	(474,042)	11,596	(1,216,574)
遠期貨幣合約	-	(3,059)	-	(60,842)
利率互換	36,534	(22,186)	10,278	(14,337)
	691,935	(499,287)	21,874	(1,291,753)
流動資產／負債	67,151	(436,235)	457	(1,077,111)
合計	759,086	(935,522)	22,331	(2,368,864)

於香港財務報告準則第9號下現金流套期

截至二零二二年六月三十日止，本集團將76個交叉貨幣利率互換合約（二零二一年：83個）和12個遠期貨幣合約（二零二一年：11個），以及34個利率掉期合約（二零二一年：29個）指定為外幣借款未來現金流的套期工具，詳細信息如下：

截至二零二二年六月三十日止，本集團共有28個（二零二一年：19個）本幣為港幣的交叉貨幣利率互換合約，其名義金額共計16,732,400千港幣（二零二一年：10,795,760千港幣）。本集團按香港銀行同業拆借利率對其名義金額收取港幣浮動利息，並按每年4.00%到4.96%（二零二一年：3.15%到4.38%）的固定利率支付人民幣利息。這些交叉貨幣利率互換合約用以對沖賬面價值共16,732,400千港幣（二零二一年：10,795,760千港幣）的28筆浮動利率的長期借款及其利率風險敞口。

簡明中期合併財務資料附註

二零二二年六月三十日

11. 衍生金融工具(續)

於香港財務報告準則第9號下現金流套期(續)

截至二零二二年六月三十日止，本集團共有1個(二零二一年：無)本幣為港幣的交叉貨幣利率互換合約，其名義金額共計490,846千港幣(二零二一年：無)。本集團按1.50%(二零二一年：無)的固定利率對其名義金額收取港幣利息，並按每年4.00%(二零二一年：無)的固定利率支付人民幣利息。這些交叉貨幣利率互換合約用以對沖賬面價值共490,846千港幣(二零二一年：無)的1筆固定利率的長期借款及其利率風險敞口。

截至二零二二年六月三十日止，本集團共有32個(二零二一年：49個)本幣為美元的交叉貨幣利率互換合約，其名義金額共計2,281,871千美元(二零二一年：3,475,666千美元)。本集團按倫敦銀行同業拆借利率對其名義金額收取美元浮動利息，並按每年3.89%到4.36%(二零二一年：2.72%到4.36%)的固定利率支付人民幣利息。這些交叉貨幣利率互換合約用以對沖賬面價值共2,281,871千美元(二零二一年：3,475,666千美元)的32筆浮動利率的長期借款及其利率風險敞口。

截至二零二二年六月三十日止，本集團共有14個(二零二一年：14個)本幣為美元的交叉貨幣利率互換合約，其名義金額共計1,180,958千美元(二零二一年：1,200,000千美元)。本集團按2.63%到4.38%(二零二一年：2.63%到4.38%)的固定利率對其名義金額收取美元利息，並按每年4.50%到5.99%(二零二一年：4.50%到5.99%)的固定利率支付人民幣利息。這些交叉貨幣利率互換合約用以對沖賬面價值共1,180,958千美元(二零二一年：1,200,000千美元)的14筆固定利率的長期借款及其利率風險敞口。

截至二零二二年六月三十日止，本集團共有1個(二零二一年：1個)本幣為日元的交叉貨幣利率互換合約，其名義金額共計6,500,000千日元(二零二一年：6,500,000千日元)。本集團按東京隔夜平均利率對其名義金額收取日元浮動利息，並按每年3.83%(二零二一年：3.83%)的固定利率支付人民幣利息。這個交叉貨幣利率互換合約用以對沖賬面價值共6,500,000千日元(二零二一年：6,500,000千日元)的1筆固定利率的長期借款及其利率風險敞口。

截至二零二二年六月三十日止，本集團共有12個(二零二一年：11個)本幣為美元的遠期貨幣合約以對沖外幣借款，名義金額為213,500千美元(二零二一年：245,490千美元)，總面值為213,500千美元(二零二一年：245,490千美元)。

簡明中期合併財務資料附註

二零二二年六月三十日

11. 衍生金融工具(續)

於香港財務報告準則第9號下現金流套期(續)

截至二零二二年六月三十日止，本集團共有1個(二零二一年：1個)本幣為美元的掉期利率互換合約，其名義金額共計100,000千美元(二零二一年：100,000千美元)。本集團按倫敦銀行同業拆借利率對其名義金額收取美元浮動利息，並按每年0.45%(二零二一年：0.45%)的固定利率支付美元利息。這些掉期利率互換合約用於對沖賬面價值共100,000千美元(二零二一年：100,000千美元)的1筆浮動利率的長期借款及其利率風險敞口。

截至二零二二年六月三十日止，本集團共有33個(二零二一年：28個)本幣為人民幣的掉期利率互換合約，其名義金額共計12,565,263人民幣千元(二零二一年：11,557,550人民幣千元)。本集團按貸款市場報價利率對其名義金額收取人民幣浮動利息，並按每年3.68%到4.20%(二零二一年：3.70%到4.20%)的固定利率支付人民幣利息。這些掉期利率互換合約用於對沖賬面價值共12,565,263人民幣千元(二零二一年：11,557,550人民幣千元)的33筆浮動利率的長期借款及其利率風險敞口。

由於交叉貨幣利率互換合約及遠期貨幣合約的條款與借款合同的條款相匹配，如名義金額、預計還款日和利率等，因此被套期項目與套期工具之間存在着經濟聯繫。由於交叉貨幣利率互換合約、遠期貨幣合約及掉期利率互換合約的潛在風險與被套期風險構成相匹配，本集團對套期關係建立了1:1的套期比率。本集團採用假設衍生工具法，並將套期工具公允價值變動與被套期風險導致的被套期項目公允價值變動進行比較，用以判斷套期有效性。

套期無效可能源於：

- 被套期工具和對沖工具的現金流的時間差異
- 適用於貼現被套期項目和套期工具的利率曲線不同
- 交易對手方的信用風險對套期工具和被套期項目的公允價值變動影響不同

簡明中期合併財務資料附註

二零二二年六月三十日

11. 衍生金融工具(續)

於香港財務報告準則第9號下現金流套期(續)

本集團持有的交叉貨幣利率互換合約、遠期貨幣合約名義金額和利率互換的時間分佈以及平均價格如下：

	流動性						合計
	3個月內	3到6個月	6到9個月	9到12個月	1到2年	2到5年	
於2022年06月30日							
交叉貨幣利率互換合約							
名義金額(人民幣千元)	335,156	87,556	1,254,850	-	13,493,840	7,708,807	22,880,209
美元兌人民幣的平均匯率	7.0779	7.0045	6.3376	-	6.6280	6.5711	
名義金額(人民幣千元)	-	-	-	-	8,014,106	6,673,724	14,687,830
港幣兌人民幣的平均匯率	-	-	-	-	0.8536	0.8522	
名義金額(人民幣千元)	-	428,350	-	-	-	-	428,350
日幣兌人民幣的平均匯率	-	0.0659	-	-	-	-	
遠期貨幣合約							
名義金額(人民幣千元)	-	-	992,112	134,260	329,363	-	1,455,735
美元兌人民幣的平均匯率	-	-	6.6617	6.7197	6.7217	-	
掉期利率互換合約							
名義金額(人民幣千元)	-	569,808	2,277,189	1,255,280	3,381,390	5,752,736	13,236,403
平均匯率	-	N/A	N/A	N/A	N/A	N/A	
套期比例	1	1	1	1	1	1	

簡明中期合併財務資料附註

二零二二年六月三十日

11. 衍生金融工具(續)

於香港財務報告準則第9號下現金流套期(續)

本集團持有的交叉貨幣利率互換合約、遠期貨幣合約名義金額和利率互換的時間分佈以及平均價格如下:(續)

	流動性						合計
	3個月內	3到6個月	6到9個月	9到12個月	1到2年	2到5年	
於2021年12月31日							
交叉貨幣利率互換合約							
名義金額(人民幣千元)	3,101,000	4,415,472	335,156	175,113	7,113,630	15,518,079	30,658,450
美元兌人民幣的平均匯率	7.0187	7.0187	7.0779	7.0045	6.7400	6.5411	
名義金額(人民幣千元)	356,502	396,325	-	-	2,996,371	5,017,736	8,766,934
港幣兌人民幣的平均匯率	0.9130	0.9035	-	-	0.8832	0.8372	
名義金額(人民幣千元)	-	-	-	428,350	-	-	428,350
日元兌人民幣的平均匯率	-	-	-	0.0659	-	-	
遠期貨幣合約							
名義金額(人民幣千元)	631,322	412,888	-	-	627,747	-	1,671,957
美元兌人民幣的平均匯率	6.7313	6.6066	-	-	6.9532	-	
掉期利率互換合約							
名義金額(人民幣千元)	10,000	1,000,000	-	1,010,983	7,802,971	2,371,166	12,195,120
平均匯率	N/A	N/A	-	N/A	N/A	N/A	
套期比例	1	1	1	1	1	1	

簡明中期合併財務資料附註

二零二二年六月三十日

11. 衍生金融工具(續)

於香港財務報告準則第9號下現金流套期(續)

套期工具對財務報表的影響如下：

	名義金額	賬面金額	包含套期工具 的資產負債表 列示項目	本期間用作 確認套期無效 部分基礎的 套期工具 公允價值變動
	人民幣千元	人民幣千元		人民幣千元
於2022年06月30日				
遠期貨幣合約	445,623	12,531	衍生金融資產	12,089
遠期貨幣合約	1,010,112	(43,548)	衍生金融負債	26,199
交叉貨幣利率互換合約	19,108,708	708,120	衍生金融資產	668,679
交叉貨幣利率互換合約	18,887,681	(605,555)	衍生金融負債	368,924
利率互換合約	2,311,640	36,534	衍生金融資產	25,798
利率互換合約	10,924,763	(26,056)	衍生金融負債	(18,485)
	名義金額	賬面金額	包含套期工具 的資產負債表 列示項目	本年用作 確認套期無效 部分基礎的 套期工具 公允價值變動
	人民幣千元	人民幣千元		人民幣千元
於2021年12月31日				
遠期貨幣合約	1,671,957	(86,806)	衍生金融負債	(103,846)
交叉貨幣利率互換合約	1,267,520	11,596	衍生金融資產	(115,298)
交叉貨幣利率互換合約	38,586,214	(2,260,523)	衍生金融負債	(673,908)
利率互換合約	4,503,675	10,735	衍生金融資產	(8,423)
利率互換合約	7,691,445	(14,627)	衍生金融負債	29,759

簡明中期合併財務資料附註

二零二二年六月三十日

11. 衍生金融工具(續)

於香港財務報告準則第9號下現金流套期(續)

被套期工具對財務報表的影響如下：

	用於衡量 本期間套期無效 的公允價值變動	現金流量套期儲備
	人民幣千元	人民幣千元
於2022年06月30日		
外幣借款40,392,988人民幣千元	1,083,204	(397,275)

	用於衡量 本年套期無效 的公允價值變動	現金流量套期儲備
	人民幣千元	人民幣千元
於2021年12月31日		
外幣借款41,200,196人民幣千元	(871,716)	(41,971)

簡明中期合併財務資料附註

二零二二年六月三十日

11. 衍生金融工具(續)

於香港財務報告準則第9號下現金流套期(續)

套期工具公允價值變動在當期損益及其他綜合收益列示如下：

計入其他綜合收益的套期工具的公允價值變動	計入當期損益的套期無效部分			包含已確認的套期無效部分的利潤表列示項目	從現金流量套期儲備重分類至當期損益的金額			包含重分類調整的利潤表列示項目
	淨值	稅務影響	總計		淨值	稅務影響	總計	
截至2022年6月30日止								
六個月	淨值	稅務影響	總計		淨值	稅務影響	總計	
	人民幣千元	人民幣千元	人民幣千元	人民幣千元	人民幣千元	人民幣千元	人民幣千元	
遠期貨幣合約	38,288	(9,572)	28,716	-	N/A	(58,571)	14,643	(43,928) 銷售成本/ 其他開支
交叉貨幣利率互換合約	1,037,603	258	1,037,861	-	N/A	(1,400,022)	4,711	(1,395,311) 銷售成本/ 其他開支
利率互換合約	7,313	4,543	11,856	-	N/A	7,498	(1,996)	5,502 銷售成本/ 其他開支
合計	1,083,204	(4,771)	1,078,433	-	N/A	(1,451,095)	17,358	(1,433,737)
截至2021年6月30日止								
六個月	淨值	稅務影響	總計		淨值	稅務影響	總計	
	人民幣千元	人民幣千元	人民幣千元	人民幣千元	人民幣千元	人民幣千元	人民幣千元	
遠期貨幣合約	(29,365)	6,958	(22,407)	-	N/A	73,082	(17,971)	55,111 銷售成本/ 其他開支
交叉貨幣利率互換合約	(337,692)	57,540	(280,152)	-	N/A	481,138	(80,662)	400,476 銷售成本/ 其他開支
利率互換合約	9,202	(550)	8,652	-	N/A	-	-	- 銷售成本/ 其他開支
合計	(357,855)	63,948	(293,907)	-	N/A	554,220	(98,633)	455,587

簡明中期合併財務資料附註

二零二二年六月三十日

11. 衍生金融工具(續)

衍生金融工具－不符合套期的交易

截至二零二二年六月三十日止，面值總額為6,764千美元的遠期貨幣合約和面值總額為28,191千美元的交叉貨幣利率互換合約(二零二一年：面值總額為29,757千美元的交叉貨幣利率互換合約)未指定用於套期目的，並以公允價值計量且其變動計入當期損益。

截至二零二二年六月三十日止，遠期合約257,405人民幣千元與本公司不可撤銷合同的未來付款有關，該合同以預先確定的價格購買基金的次級份額。

12. 於合營公司的投資

	二零二二年 六月三十日	二零二一年 十二月三十一日
	人民幣千元	人民幣千元
分佔淨資產份額	2,965,435	2,856,978
股權投資價差	17,844	17,844
資產減值損失	(270,686)	(270,686)
	2,712,593	2,604,136

本集團的合營公司詳情如下：

企業名稱	已發行股份 金額詳情	註冊成立及 運營地點	所有者權益 比例(%)	利潤分配 比例(%)	主要業務
昆明博健醫療(集團)有限公司	註冊資本 人民幣14,333,328	中國大陸	33.3837	33.3837	醫療投資管理
廣州康大工業科技產業 有限公司(「康大」)	註冊資本 港幣570,000,000	中國大陸	60*	60	開發和建設

簡明中期合併財務資料附註

二零二二年六月三十日

12. 於合營公司的投資(續)

企業名稱	已發行股份 金額詳情	註冊成立及 運營地點	所有者權益 比例(%)	利潤分配 比例(%)	主要業務
昆明博悅母嬰護理有限 責任公司	註冊資本 人民幣5,555,600	中國大陸	28.36	28.36	醫療服務
遠翼控股有限公司	授權資本 美元50,000	英屬維京群島	70*	70	投資控股
遠翼宏揚投資管理有限公司	授權資本 美元50,000	開曼群島	70*	70	投資控股
遠翼宏揚投資有限合夥	美元73,329,460.54	開曼群島	55*	55	投資控股
鳳陽縣前門醫院有限公司 (原名：鳳陽縣鼓樓 醫院有限公司)	註冊資本 人民幣100,000,000	中國大陸	35	35	醫療服務
蘇州高新康復醫院有限公司	註冊資本 人民幣50,000,000	中國大陸	61*	61	醫療服務
遠翼投資管理有限公司	註冊資本 人民幣50,000,000	中國大陸	78*	78**	投資控股

簡明中期合併財務資料附註

二零二二年六月三十日

12. 於合營公司的投資(續)

企業名稱	已發行股份 金額詳情	註冊成立及 運營地點	所有者權益 比例(%)	利潤分配 比例(%)	主要業務
天津遠翼開元資產 管理中心(有限合夥) (「遠翼開元」)	註冊資本 人民幣1,505,420,000	中國大陸	39.856	39.856	投資控股
廣州藝美天成裝飾工程 有限公司	註冊資本 人民幣5,000,000	中國大陸	60*	60	裝飾工程
武漢麻塘中醫醫院有限公司	註冊資本 人民幣16,040,000	中國大陸	49	49	醫療服務
上海襄望企業管理合夥企業 (有限合夥)	註冊資本 人民幣350,010,000	中國大陸	51.9985*	51.9985*	企業管理諮詢
武漢泓冶建設發展有限公司	註冊資本 人民幣328,000,000	中國大陸	47	47	排水工程
貴溪市宏宇基礎設施投資 有限公司	註冊資本 人民幣146,280,748	中國大陸	48	48	基礎設施建設

簡明中期合併財務資料附註

二零二二年六月三十日

12. 於合營公司的投資(續)

企業名稱	已發行股份 金額詳情	註冊成立及 運營地點	所有者權益 比例(%)	利潤分配 比例(%)	主要業務
貴溪市宏鄴基礎設施投資 有限公司	註冊資本 人民幣151,294,129	中國大陸	48	48	基礎設施建設
西安楚信投資建設有限公司	註冊資本 人民幣100,000,000	中國大陸	46	46	市政工程
四川宏鑄城市建設投資 有限公司	註冊資本 人民幣10,000,000	中國大陸	60*	60	建設投資
青島同歷並贏創業投資 合夥企業(有限合夥)	註冊資本 人民幣100,000,000	中國大陸	50	50	投資管理
煙台中達信宏科教投資 有限公司	註冊資本 人民幣520,000,000	中國大陸	47.5	47.5	基礎設施建設
煙台遠信中達投資有限公司	註冊資本 人民幣260,000,000	中國大陸	67*	67	基礎設施建設
南昌市新鐵城建設有限公司	註冊資本 人民幣50,000,000	中國大陸	45	45	基礎設施建設

簡明中期合併財務資料附註

二零二二年六月三十日

12. 於合營公司的投資(續)

企業名稱	已發行股份 金額詳情	註冊成立及 運營地點	所有者權益 比例(%)	利潤分配 比例(%)	主要業務
德陽宏博建設投資有限公司	註冊資本 人民幣371,825,488.1	中國大陸	87*	87	基礎設施建設
青島匯鑄周濟股權投資 合夥企業(有限合夥)	註冊資本 人民幣500,000,000	中國大陸	50	50	投資管理

* 有關對這些被投資單位回報影響最重大的相關活動的決策須經其他方面(例如其他股東或董事)的同意,因此,本集團在這些被投資單位所擁有的權益或者權力並不賦予本集團單方面主導這些被投資單位相關活動的能力。

** 根據公司章程約定的對投資方之一的收益分成安排,本集團對該公司的利潤分配比例將不低於78%,具體金額依據人民幣基金(即指該公司作為普通合夥人管理的兩個人民幣基金)的實際收益情況確定。

本集團對於合營公司貸款及應收款項餘額在財務報表附註10k進行披露。集團沒有對合營企業拖欠或逾期的貸款歷史。在二零二一年底和二零二二年六月三十日壞賬準備被評估為最小的。

康大及遠翼開元為本集團重大合營公司,在中國大陸分別從事開發、建設及投資業務。本集團對其採用權益法進行計量。

簡明中期合併財務資料附註

二零二二年六月三十日

12. 於合營公司的投資(續)

下表列示了康大根據本集團之會計政策調整後以賬面價值列示的財務報表中之淨資產：

	二零二二年 六月三十日	二零二一年 十二月三十一日
	人民幣千元	人民幣千元
現金及現金等價物	170,153	562,665
其他流動資產	2,821,839	2,196,049
流動資產	2,991,992	2,758,714
非流動資產	128,376	72,627
其他應付款及應計費用	(679,232)	(825,169)
流動負債	(679,232)	(825,169)
非流動負債	(380,000)	(220,000)
淨資產	2,061,136	1,786,172
調節為本集團於該合營公司之投資賬面價值：		
本集團所佔權益份額	60%	60%
本集團所佔合營企業的淨資產份額(除股權投資價差)	1,236,682	1,071,703
累計資產減值損失	(120,000)	(120,000)
於該合營公司之投資賬面價值	1,116,682	951,703

	截至六月三十日止六個月	
	二零二二年	二零二一年
	人民幣千元	人民幣千元
收入	201,622	477,795
銷售成本	(61,068)	(236,821)
行政開支	(12,708)	(9,188)
其他開支	(38,777)	(126,240)
其他收入	652	32
本期淨收益及其他綜合收益	89,721	105,578

簡明中期合併財務資料附註

二零二二年六月三十日

12. 於合營公司的投資(續)

下表列示了遠翼開元根據本集團之會計政策調整後以賬面價值列示的財務報表中之淨資產：

	二零二二年 六月三十日	二零二一年 十二月三十一日
	人民幣千元	人民幣千元
現金及現金等價物	8,926	18,887
其他流動資產	1,047,573	1,257,818
流動資產	1,056,499	1,276,705
淨資產	1,056,499	1,276,705
調節為本集團於該合營公司之投資賬面價值：		
本集團所佔權益份額	39.856%	39.856%
本集團所佔合營企業的淨資產份額(除股權投資價差)	415,429	498,740
於該合營公司之投資賬面價值	415,429	498,740

	截至六月三十日止六個月	
	二零二二年	二零二一年
	人民幣千元	人民幣千元
其他開支	(220,282)	(464,201)
其他收入及收益	75	178,653
本期淨虧損及其他綜合收益	(220,207)	(285,548)

簡明中期合併財務資料附註

二零二二年六月三十日

12. 於合營公司的投資(續)

下表列示了本集團之單個不重大的合營公司的匯總財務信息：

	截至六月三十日止六個月	
	二零二二年	二零二一年
	人民幣千元	人民幣千元
本期應佔合營公司收益	(3,053)	24,179
本集團所投資的合營公司賬面價值合計	1,180,482	989,486

13. 於聯營公司的投資

	二零二二年	二零二一年
	六月三十日	十二月三十一日
	人民幣千元	人民幣千元
分佔淨資產份額	4,742,692	4,641,240
股權投資價差	574,906	574,906
	5,317,598	5,216,146

本集團的重大聯營公司詳情如下：

公司名稱	已發行股份 金額詳情	註冊成立及 營運地點	所有者權益 比例(%)	利潤分配 比例(%)	主要業務
上海藝佳建設發展有限公司	註冊資本 人民幣50,000,000	中國大陸	30	30	開發和建設
杭州國雅口腔醫院有限公司	註冊資本 人民幣32,574,700	中國大陸	15	15	醫療服務

簡明中期合併財務資料附註

二零二二年六月三十日

13. 於聯營公司的投資(續)

截至二零二二年六月三十日，本集團共投資了六家主要在中國大陸從事投資控股業務的公司，註冊資本分別為人民幣2,600,000,000元，人民幣3,000,000,000元，人民幣7,097,107,212元，人民幣5,717,805,000元，人民幣1,000,000,000元及人民幣3,000,000,000元。其所有者權益比例及利潤分配比例分別為27.20%，19.50%，8.5011%，11.47%，10.00%及17.00%。本集團對上述公司採用權益法進行計量。

下表列示了本集團之單個不重大的聯營公司的匯總財務信息：

	截至六月三十日止六個月	
	二零二二年	二零二一年
	人民幣千元	人民幣千元
本期應佔聯營公司收益	17,330	5,433

	二零二二年	二零二一年
	六月三十日	十二月三十一日
	人民幣千元	人民幣千元
本集團所投資的聯營公司賬面價值合計	444,305	480,092

本集團對於聯營公司貸款及應收款項餘額在財務報表附註10k進行披露。

簡明中期合併財務資料附註

二零二二年六月三十日

14. 現金及現金等價物以及受限制現金

	二零二二年 六月三十日	二零二一年 十二月三十一日
	(未經審核)	(經審核)
	人民幣千元	人民幣千元
現金及銀行結餘	17,620,975	19,888,796
定期存款	10,000	10,000
	17,630,975	19,898,796
減：		
質押存款	2,324,661	2,052,256
與資產證券化相關之限制性銀行存款	1,525,937	2,175,550
與單一資金信託相關之限制性銀行存款	16,975	-
與賬戶相關之限制性銀行存款	10,924	11,954
現金及現金等價物	13,752,478	15,659,036

於二零二二年六月三十日，本集團以人民幣（「人民幣」）計價的現金及銀行結餘為16,994,922人民幣千元（二零二一年十二月三十一日：18,804,358人民幣千元）。人民幣不可自由兌換為其他貨幣，然而，根據中國內地的《外匯管理條例》及《結匯、售匯及付匯管理規定》，本集團可透過授權進行外匯業務的銀行將人民幣兌換為其他貨幣。

銀行結餘以每日存款餘額按固定利率或浮動利率計息。

於二零二二年六月三十日，有339,973人民幣千元（二零二一年十二月三十一日：271,782人民幣千元）的現金用作銀行貸款及其他融資抵押品（見附註17(b)）。

於二零二二年六月三十日，有1,984,688人民幣千元（二零二一年十二月三十一日：1,780,474人民幣千元）的現金用作銀行承兌匯票、信用證等其他抵押品。

於二零二二年六月三十日，有105,302人民幣千元（二零二一年十二月三十一日：254,127人民幣千元）的現金存放於中化集團財務有限責任公司，該公司系對本公司有重大影響之股東的最終控股公司的附屬公司。

簡明中期合併財務資料附註

二零二二年六月三十日

15. 以公允價值計量且其變動計入當期損益的金融資產

	二零二二年 六月三十日	二零二一年 十二月三十一日
	(未經審核)	(經審核)
	人民幣千元	人民幣千元
以公允價值計量的非上市股權投資	2,306,593	2,069,218
以公允價值計量的上市股權投資	150,567	228,965
以公允價值計量的非上市債權投資	8,910,006	10,462,175
	11,367,166	12,760,358
分析下列各項：		
流動	2,044,019	3,270,140
非流動	9,323,147	9,490,218

由於上述股權投資本集團未選擇將其公允價值變動損益確認為其他綜合收益，所以被重分類為以公允價值計量且其變動計入當期損益的金融資產。

上述債權投資的合同現金流量不僅包含本金和利息的支付，所以被強制分類為以公允價值計量且其變動計入當期損益的金融資產。

16. 應付貿易款項及應付票據

		二零二二年 六月三十日	二零二一年 十二月三十一日
		(未經審核)	(經審核)
	附註	人民幣千元	人民幣千元
即期：			
應付票據		11,956,264	10,946,041
應付貿易款項		4,181,926	2,942,356
應付關聯方款項	16a	2,490	1,925
		16,140,680	13,890,322

簡明中期合併財務資料附註

二零二二年六月三十日

16. 應付貿易款項及應付票據(續)

本報告期末之應付貿易款項及應付票據的賬齡分析如下：

	二零二二年 六月三十日	二零二一年 十二月三十一日
	(未經審核)	(經審核)
	人民幣千元	人民幣千元
一年以內	16,014,911	13,767,048
一至二年	54,180	51,180
二至三年	12,050	14,036
三年及以上	59,539	58,058
	16,140,680	13,890,322

16a. 關聯方的結餘

	二零二二年 六月三十日	二零二一年 十二月三十一日
	人民幣千元	人民幣千元
應付關聯方款項：		
聯營公司：		
上海藝佳建設發展有限公司	2,490	1,925
	2,490	1,925

應付貿易款項為不計息且應於一般營運周期內或按要求償還。

簡明中期合併財務資料附註

二零二二年六月三十日

17. 計息銀行及其他融資

	二零二二年六月三十日(未經審核)			二零二一年十二月三十一日(經審核)		
	實際 年利率 (%)	到期日	人民幣千元	實際 年利率 (%)	到期日	人民幣千元
即期：						
銀行貸款－有抵押	4.30~5.50	2023	58,500	4.30~5.50	2022	26,000
長期銀行貸款的即期部分 －有抵押	2.65~5.15	2023	5,903,182	2.65~6.41	2022	5,180,588
銀行貸款－無抵押	1.18~5.55	2023	24,208,328	0.98~5.50	2022	17,073,622
來自有重大影響之股東的最終 控股公司的附屬公司的貸款 －無抵押	3.60	2023	600,000	-	-	-
長期銀行貸款的即期部分 －無抵押	1.00~4.98	2023	35,299,477	0.82~5.35	2022	33,382,941
其他貸款－有抵押	4.50	2023	3,269,503	2.97~5.75	2022	3,332,088
其他貸款－無抵押	0.98~5.50	2023	1,404,837	5.90	2022	4,043,613
債券－有抵押	3.35~5.80	2023	12,845,260	3.15~5.37	2022	11,136,443
債券－無抵押	2.00~5.19	2023	61,029,445	2.87~5.19	2022	48,519,188
			144,618,532			122,694,483
非即期：						
銀行貸款－有抵押	2.65~5.15	2023~2042	8,414,493	2.65~5.50	2023~2041	6,781,403
銀行貸款－無抵押	1.30~5.75	2023~2031	58,053,499	1.00~5.35	2023~2031	48,195,647
其他貸款－有抵押	4.50~4.70	2023~2025	5,080,938	2.97~5.75	2023~2025	4,130,118
其他貸款－無抵押	5.25~8.00	2023~2027	3,362,086	5.55~5.63	2023~2024	1,322,701
債券－有抵押	3.35~5.37	2023~2026	4,907,509	3.15~5.37	2023~2024	4,439,882
債券－無抵押	2.63~4.70	2023~2026	33,895,092	2.63~5.19	2023~2026	39,315,422
			113,713,617			104,185,173
可換股債券－主債務部分(附註18)	3.21~4.45	2025~2026	3,538,345	3.21~4.45	2025~2026	3,321,086
			261,870,494			230,200,742

簡明中期合併財務資料附註

二零二二年六月三十日

17. 計息銀行及其他融資(續)

	二零二二年 六月三十日	二零二一年 十二月三十一日
	(未經審核)	(經審核)
	人民幣千元	人民幣千元
分析下列各項：		
應於下列時間償還的銀行貸款及透支：		
一年內或即時償還	65,469,486	55,663,151
第二年	38,704,376	29,884,530
第三年至第五年(包括首尾兩年)	25,696,722	23,522,319
五年以上	2,066,895	1,570,201
	131,937,479	110,640,201
應於下列時間償還的來自對公司有重大影響之股東的 最終控股公司的附屬公司的貸款：		
一年內或即時償還	600,000	-
應於下列時間償還的其他借款：		
一年內或即時償還	78,548,646	67,031,332
第二年	36,578,867	37,388,274
第三年至第五年(包括首尾兩年)	14,205,502	15,140,935
	129,333,015	119,560,541
	261,870,494	230,200,742

- (a) 於二零二二年六月三十日，本集團以應收融資租賃款、長期應收款和應收賬款抵押的銀行及其他借款分別為28,891,360人民幣千元(二零二一年十二月三十一日：24,124,737人民幣千元)，5,317,258人民幣千元(二零二一年十二月三十一日：5,029,352人民幣千元)和8,500人民幣千元(二零二一年十二月三十一日：無)。
- (b) 於二零二二年六月三十日，本集團以現金抵押的銀行及其他借款為247,113人民幣千元(二零二一年十二月三十一日：108,836人民幣千元)。
- (c) 於二零二二年六月三十日，本集團以租賃土地及物業、廠房及設備作為抵押的銀行及其他借款金額為6,279,754人民幣千元(二零二一年十二月三十一日：5,872,434人民幣千元)。本集團未為其他公司提供擔保(二零二一年十二月三十一日：無)。

簡明中期合併財務資料附註

二零二二年六月三十日

18. 可換股債券

於2020年7月8日，本公司全資子公司星旅有限公司發行了面值300,000,000美元2.5%有擔保可換股債券（「3億美元2.5%可換股債券」）。3億美元2.5%可換股債券由本公司無條件且不可撤回地擔保。期內該等可換股債券之數目並無變動。債券持有人可以選擇於2020年8月18日或之後直至2025年7月8日前十日的營業日營業時間結束時隨時按初步換股價每股8.33港元將3億美元2.5%可換股債券轉換為本公司之普通股。轉換任何債券時可發行的換股股份數目以擬轉換債券的本金金額（以固定匯率7.7503港元=1.00美元轉換為港元）除以相關換股日期生效的換股價釐定。由於宣派截至2019年12月31日止年度的股息，3億美元2.5%可換股債券的換股價由每股8.33港元調整至每股7.92港元，自2020年7月31日起生效，由於宣派截至2020年12月31日止年度的股息，換股價由每股7.92港元進一步調整至每股7.58港元，自2021年6月30日起生效，由於宣派截至2021年12月31日止年度的股息，換股價由每股7.58港元進一步調整至每股7.11港元，自2022年6月30日起生效。各債券持有人有權要求發行人於2023年7月8日按債券本金額的100.00%贖回該等3億美元2.5%可換股債券。任何未轉換之3億美元2.5%可換股債券將於2025年7月8日以債券本金額的100.00%贖回。3億美元2.5%可換股債券按年利率2.5%計息，每半年末於7月8日及1月8日支付。

於2021年6月15日，星旅有限公司發行了面值250,000,000美元的零息有擔保可換股債券（「2.5億美元零息可換股債券」）。2.5億美元零息可換股債券由本公司無條件且不可撤回地擔保。期內該等可換股債券之數目並無變動。債券持有人可以選擇於2021年7月26日或之後直至2026年6月15日前十日的營業日營業時間結束時隨時按初步換股價每股10.20港元將2.5億美元零息可換股債券轉換為本公司之普通股。轉換任何債券時可發行的換股股份數目以擬轉換債券的本金金額（以固定匯率7.7614港元=1.00美元轉換為港元）除以相關換股日期生效的換股價釐定。由於本公司宣派及派付截至2020年12月31日止年度的股息，自2021年6月30日起，債券的換股價由每股10.20港元調整為每股9.76港元，由於宣派截至2021年12月31日止年度的股息，換股價由每股9.76港元進一步調整至每股9.16港元，自2022年6月30日起生效。債券持有人有權要求發行人於2024年6月15日按債券本金額的106.15%贖回該等2.5億美元零息可換股債券。任何未轉換之2.5億美元零息可換股債券將於2026年6月15日以債券本金額的110.46%的價格贖回。

簡明中期合併財務資料附註

二零二二年六月三十日

19. 遞延稅項

本集團遞延稅項資產及負債於本期間的變動如下：

遞延稅項資產

	預收服務費 收入	政府特殊 補貼	股份支付	減值損失 撥備	應付薪金 及福利	可抵扣未來 溢利之損失	現金流套期	其他	總計
	人民幣千元	人民幣千元	人民幣千元	人民幣千元	人民幣千元	人民幣千元	人民幣千元	人民幣千元	人民幣千元
於二零二二年一月一日的遞延稅項 資產總額(經審核)	394,256	1,045,233	92,182	2,418,823	1,382,534	51,610	9,274	34,395	5,428,307
期內於損益表內增加/(扣除)	152,284	(145,955)	37,200	310,277	140,661	20,408	-	81,182	596,057
儲備減少	-	-	-	-	-	-	12,587	-	12,587
匯兌差額	-	-	-	169	-	23	-	-	192
於二零二二年六月三十日的遞延稅項 資產總額(未經審核)	546,540	899,278	129,382	2,729,269	1,523,195	72,041	21,861	115,577	6,037,143
	預收服務費 收入	政府特殊 補貼	股份支付	減值損失 撥備	應付薪金 及福利	可抵扣未來 溢利之損失	現金流套期	其他	總計
	人民幣千元	人民幣千元	人民幣千元	人民幣千元	人民幣千元	人民幣千元	人民幣千元	人民幣千元	人民幣千元
於二零二一年一月一日：									
遞延稅項資產總額	238,006	955,044	142,012	2,299,224	1,366,140	172,697	54,131	15,375	5,242,629
期內於損益表內(扣除)/增加	156,250	90,189	(49,830)	119,674	16,394	(121,077)	-	19,020	230,620
儲備減少	-	-	-	-	-	-	(44,857)	-	(44,857)
匯兌差額	-	-	-	(75)	-	(10)	-	-	(85)
於二零二一年十二月三十一日：									
遞延稅項資產總額	394,256	1,045,233	92,182	2,418,823	1,382,534	51,610	9,274	34,395	5,428,307

簡明中期合併財務資料附註

二零二二年六月三十日

19. 遞延稅項(續)

遞延稅項負債

	資產重估	以公允價值 計量且其變動 計入當期損益 的金融資產	代扣代繳 所得稅	其他	總計
	人民幣千元	人民幣千元	人民幣千元	人民幣千元	人民幣千元
於二零二二年一月一日的遞延稅項 負債總額(經審核)	137,253	220,245	21,155	41,938	420,591
期內於損益表內(扣除)/增加	1,555	35,461	3,542	(34,741)	5,817
於二零二二年六月三十日的遞延稅項 負債總額(未經審核)	138,808	255,706	24,697	7,197	426,408

	資產重估	以公允價值 計量且其變動 計入當期損益 的金融資產	代扣代繳 所得稅	其他	總計
	人民幣千元	人民幣千元	人民幣千元	人民幣千元	人民幣千元
於二零二一年一月一日：					
遞延稅項負債總額	142,516	83,046	9,385	108,859	343,806
期內於損益表內(扣除)/增加	(5,263)	137,199	11,770	(66,921)	76,785
於二零二一年十二月三十一日：					
遞延稅項負債總額	137,253	220,245	21,155	41,938	420,591

簡明中期合併財務資料附註

二零二二年六月三十日

19. 遞延稅項(續)

就呈列合併財務狀況表而言，若干遞延稅項資產及負債已獲抵消。本集團就財務報告目的而言的遞延稅項結餘分析如下：

	二零二二年 六月三十日	二零二一年 十二月三十一日
	(未經審核)	(經審核)
	人民幣千元	人民幣千元
於合併財務狀況表內確認的遞延稅項資產淨值	6,037,143	5,394,566
於合併財務狀況表內確認的遞延稅項負債淨值	426,408	386,850

於二零二二年六月三十日，本集團於香港產生的稅項虧損143,001人民幣千元(二零二一年十二月三十一日：27,631人民幣千元)可無限期用作抵消公司未來應課稅溢利。本集團於中國大陸產生的稅項虧損159,786人民幣千元(二零二一年十二月三十一日：154,208人民幣千元)，可於未來一至五年內用於抵消未來應課稅溢利。本集團對前述稅項虧損確認遞延所得稅資產。此外，於二零二二年六月三十日，鑑於未來產生足夠應課稅溢利的不確定性，本集團未就於中國大陸境內產生的稅項虧損2,646,795人民幣千元(二零二一年十二月三十一日：2,510,731人民幣千元)及於香港產生的稅項虧損及可抵扣暫時性差異934,037人民幣千元(二零二一年十二月三十一日：1,283,506人民幣千元)確認遞延稅項資產。

根據二零一九年本公司之決議，決定於二零一八年度及以後年度位於中國大陸之附屬公司對本公司分紅僅限於本公司對境內子公司的直接投資。本公司之董事認為，與上述預計不會分配之股利相關之暫時性差異在可預計之未來不會轉回。於二零二二年六月三十日，未確認遞延稅項負債(即與預扣稅相關之暫時性差異)總金額約1,611,709人民幣千元(二零二一年十二月三十一日：1,487,911人民幣千元)。

20. 已發行股本

	股份數目	金額 港元
已發行及已繳足普通股：		
於二零二一年十二月三十一日(經審核)(附註(i))	4,313,987,786	16,404,418,000
於二零二二年六月三十日(未經審核)(附註(i))	4,315,422,056	16,415,117,000

附註：

(i) 在股份獎勵計劃下，公司通過信託購買的自身股份，列示為股份獎勵計劃下回購的股份。

簡明中期合併財務資料附註

二零二二年六月三十日

20. 已發行股本(續)

本公司本期間已發行普通股本變動如下：

	已發行股份數目	已發行股本	已發行股本等值
		港元千元	人民幣千元
於二零二二年一月一日及二零二一年十二月三十一日	4,313,987,786	16,404,418	13,042,863
已行使購股權(附註(ii))	1,434,270	10,699	8,929
於二零二二年六月三十日(未經審核)	4,315,422,056	16,415,117	13,051,792

附註：(續)

- (ii) 以認購價格分別為每股港幣5.86元，每股港幣7.17元，每股港幣5.714元，每股港幣6.82元，每股港幣7.36元，每股港幣7.618元及每股港幣6.7元行使購股權，認購總價不含其他相關費用為8,539千港元，使已發行股本分別增加76,544股，28,055股，1,059,678股，110,653股，7,959股，7,381股及144,000股，共計發行1,434,270股。當行使購股權時，購股權儲備移轉入股本，為2,160千港元。

21. 儲備

本集團於本期間及比較期間的儲備金額及其變動載於合併權益變動表。

本集團的資本儲備指根據招股章程所述的重組所收購附屬公司的資本及資本儲備的賬面值超出本公司代價已發行的股份的面值的部分，另加資本化的借款金額超出已發行股份的面值的部分。

根據相關中國規則及規例，屬於中國國內企業的該等中國附屬公司須將根據中國公司法釐定的除稅後溢利的不少於10%，轉撥至法定儲備基金，直至餘額達到註冊資本的50%為止，且必須於分派股息予股東前轉撥至法定儲備基金。

特別儲備主要代表為某些安全生產活動撥出的基金。按照中華人民共和國國家安全生產監督管理總局和其他相關監管機構頒發的某些法律法規，附屬公司上海宏信設備工程有限公司及上海宏金設備工程有限公司按照規定的比率主要為建設服務活動撥出相關基金。這些資金可以用於維護和/或改進這些活動的安全性，而不是用於分發給股東。

簡明中期合併財務資料附註

二零二二年六月三十日

21. 儲備(續)

本集團之股份酬金儲備包括尚未行權之購股權計劃及限制性股份獎勵計劃。當相關購股權獲行使或限制性股份歸屬時，有關款項將轉入股本或股份獎勵計劃所持股份。

22. 永續證券

根據本公司於二零一七年六月一日更新的4,000,000美元千元中期票據及永續證券計劃，本公司於二零一七年六月十四日發行了300,000美元千元的永續資本證券(下稱「永續資本證券」)，初始分派率為4.35%。永續資本證券是無抵押的。

永續資本證券分派可每半年分期支付，分派日為每年的六月十四日和十二月十四日(「分派支付日」)，並可由本公司酌情延繳，除非發生強制分派事件(包括本公司對普通股股東的分派)。延繳時，分派的欠款會累積。於二零二二年六月十四日，永續資本證券已全額贖回。

該永續資本證券無固定到期期限，可由本公司選擇於二零二二年六月十四日(「第一次回購日」)或第一次回購日後任一分派支付日整體按本金連同任何累計到回購日的分派回購(包括任何分派的欠款和額外的分派)。分派率將會重設，(i)就自發行日(包括該日)起至二零二二年六月十四日(惟不包括該日)(「首個贖回日」)期間，年利率為4.35%(「初始分派率」)；及(ii)就以下期間(A)自首個贖回日(包括該日)起至緊接首個贖回日的重設日(「重設日」)(惟不包括該日)，及(B)由首個贖回日後的各重設日(包括該日)起至緊接的下一個重設日(惟不包括該日)，相關重設分派比率為於各相關重設日期相應的特定美國國債利率加上初始利差2.62%及每年5.00%。

於二零一七年十二月四日，本公司之全資附屬公司君智管理有限公司(「君智」)發行了400,000美元千元的有擔保後償永續資本證券(下稱「擔保永續證券」)，初始分派率為5.60%。本公司會就所有與該證券相關的需由發行者承擔的已到期並該準時支付的金額做次級基礎擔保。

除非發生強制分派事件(包括本公司對普通股股東的分派)，本公司可以在相關分派日(即每年六月四日和十二月四日，自二零一八年六月四日起算)前全權選擇酌情延繳(全部或部分)君智的某一分派日的欠付分派至下一個分派支付日。

簡明中期合併財務資料附註

二零二二年六月三十日

22. 永續證券(續)

該擔保永續證券無固定到期期限，君智可選擇在通知後的首個重設日或其後的任何分派付款日按其本金額及全部欠付分派及任何額外分配款(如有)以及累積至預定贖回日期的應計分派贖回全部(而非部分)證券。分派率將會重設，就以下期間(A)自發行日(包括該日)起至二零二二年十二月四日(惟不包括該日)(「首個重設日」)期間，為初始分派率(B)自首個重設日(包括該日)至二零三七年十二月四日(惟不包括該日)的各個重設分派期間，為相關重設分派率(C)自二零三七年十二月四日(包括該日)至證券的贖回日期(惟不包括該日，如有)的各個重設分派期間，相關重設分派率每年另加5%。相關重設分派率為於各相關重設日期相應的特定美國國債利率加上初始利差3.521%。

於二零一九年七月二十四日，本公司之全資附屬公司遠東租賃在中國境內完成發行了金額為人民幣49,850千元的永續信託貸款(下稱「永續信託貸款」)，基礎期限為5年(在約定的基礎期限末及每個續期的周期末，遠東租賃有權行使續期選擇權)，票面分派利率為每年6.0%。

永續信託貸款利息分派可每年分期支付，分派日為每年的七月二十四日，並可由遠東租賃酌情延繳。除非發生強制分派事件(包括遠東租賃對股東的分派)。延繳時，分派的欠款會累積。

於二零二零年二月十八日，本公司之全資附屬公司遠東租賃在中國境內完成發行了金額為人民幣2,000,000千元的可續期公司債券(疫情防控債)(下稱「可續期」)(第一期)。可續期(第一期)分為品種一與品種二，品種一的發行規模為1,500,000千元，基礎期限為2年(在約定的基礎期限末及每個續期的周期末，遠東租賃有權行使續期選擇權)，票面分派利率為每年3.87%；品種二的發行規模為500,000千元，基礎期限為3年(在約定的基礎期限末及每個續期的周期末，遠東租賃有權行使續期選擇權)，票面分派利率為每年4.13%。

可續期(第一期)利息分派可每年分期支付，分派日為每年的二月十八日，並可由遠東租賃酌情延繳。除非發生強制分派事件(包括遠東租賃對股東的分派)。延繳時，分派的欠款會累積。於二零二二年二月十八日，可續期(第一期)之品種一已全額贖回。

簡明中期合併財務資料附註

二零二二年六月三十日

22. 永續證券(續)

於二零二零年六月十八日，本公司之全資附屬公司遠東租賃在中國境內完成發行了金額為人民幣700,000千元的可續期公司債券(下稱「可續期」)(第二期)，基礎期限為2年(在約定的基礎期限末及每個續期的周期末，遠東租賃有權行使續期選擇權)，票面分派利率為每年3.98%。

可續期(第二期)利息分派可每年分期支付，分派日為每年的六月十八日，並可由遠東租賃酌情延繳。除非發生強制分派事件(包括遠東租賃對股東的分派)。延繳時，分派的欠款會累積。於二零二二年六月二十日，可續期(第二期)已全額贖回。

董事認為，本集團能夠控制向可續期債券持有人，擔保永續證券持有人及可續期持有人交付現金或金融資產，惟本公司不可預見之清盤。

與擔保永續證券，永續貸款及可續期發行直接相關的交易成本分別為16,309人民幣千元，64人民幣千元及6,000人民幣千元。

截至二零二二年六月三十日止六個月期間，本集團基於適用的分派率歸屬於永續資本證券持有人，擔保永續證券持有人，永續貸款持有人及可續期持有人(統稱為「永續證券」)的收益分別為40,988人民幣千元(截至二零二一年六月三十日止六個月期間：42,386人民幣千元)，72,867人民幣千元(截至二零二一年六月三十日止六個月期間：72,459人民幣千元)，1,419人民幣千元(截至二零二一年六月三十日止六個月期間：1,419人民幣千元)，及24,251人民幣千元(截至二零二一年六月三十日止六個月期間：45,726人民幣千元)，同時本集團向永續證券持有人的派息為218,437人民幣千元(截至二零二一年六月三十日止六個月期間：238,163人民幣千元)。

23. 或有負債

本報告期末未包含在財務報表中的或然負債事項如下：

	二零二二年 六月三十日	二零二一年 十二月三十一日
	人民幣千元	人民幣千元
索償金額	62,785	83,686

簡明中期合併財務資料附註

二零二二年六月三十日

24. 資產抵押

由本集團之資產作為抵押之本集團銀行貸款之詳情分別載於合併財務資料附註9，附註10，附註14及附註17。

25. 承諾

(a) 資本承諾

本集團於報告期末的資本承諾如下：

	二零二二年 六月三十日	二零二一年 十二月三十一日
	(未經審核)	(經審核)
	人民幣千元	人民幣千元
已訂約但未撥備：		
獲取物業、廠房及設備的資本開支	234,193	224,729

(b) 信貸承諾

本集團於報告期末的不可撤回信貸承諾如下：

	二零二二年 六月三十日	二零二一年 十二月三十一日
	(未經審核)	(經審核)
	人民幣千元	人民幣千元
不可撤回信貸承諾	6,580,441	14,124,845

本集團在任何時點均有未履行的授信承諾。這些承諾包括已簽訂合約的尚未起租的融資租約承諾以及已簽訂合約但尚未支付的项目付款承諾。

簡明中期合併財務資料附註

二零二二年六月三十日

26. 關聯方交易

本集團與其關聯方之間的關係：

對公司有重大影響之股東的最終控股公司

中國中化集團公司

對公司有重大影響之股東

廣柏有限公司

對公司有重大影響之股東的最終控股公司的附屬公司

中化香港(集團)有限公司(「中化香港」)

中化集團財務有限責任公司

中國金茂(集團)有限公司

北京凱晨置業有限公司

金茂(上海)物業服務有限公司

中化金茂物業管理(北京)有限公司

中國中化股份有限公司

廣西藍星大華化工有限責任公司

瀋陽化工股份有限公司

中化國際招標有限公司(「中化招標」)

合營公司

廣州康大工業科技產業有限公司

昆明博健醫療(集團)有限公司***

匯聯船務有限公司*

金運船務有限公司*

鳳陽縣前門醫院有限公司

蘇州高新康復醫院有限公司

遠翼投資管理有限公司

天津遠翼宏揚資產管理有限公司**

廣州藝美天成裝飾工程有限公司

貴溪市宏宇基礎設施投資有限公司

貴溪市宏鄴基礎設施投資有限公司

煙台遠信中達投資有限公司

德陽宏博建設投資有限公司

聯營公司

天津津融資產管理有限公司

上海藝佳建設發展有限公司

杭州國雅口腔醫院有限公司

* 2022年6月6日起不再作為本集團的合營公司。

** 天津遠翼宏揚資產管理有限公司是合營公司遠翼投資管理有限公司的子公司。

*** 原名昆明博健醫療投資有限公司

簡明中期合併財務資料附註

二零二二年六月三十日

26. 關聯方交易 (續)

a. 除本財務報表附註10、14、16及17的結餘外，本集團於本報告期末與關聯方有以下重大結餘：

(i) 預付款、其他應收款項及其他資產

	二零二二年 六月三十日	二零二一年 十二月三十一日
	(未經審核)	(經審核)
	人民幣千元	人民幣千元
應收關聯方款項		
北京凱晨置業有限公司	2,493	2,493
中化金茂物業管理(北京)有限公司	175	175
金運船務有限公司	-	17,782
匯聯船務有限公司	-	20,461
鳳陽縣前門醫院有限公司	565	565
蘇州高新康復醫院有限公司	681	398
貴溪市宏宇基礎設施投資有限公司	251	-
上海藝佳建設發展有限公司	2,667	878
貴溪市宏鄴基礎設施投資有限公司	3	-
煙台遠信中達投資有限公司	190	-
德陽宏博建設投資有限公司	38	-
	7,063	42,752

與關聯方的結餘乃為無抵押及不計息。

簡明中期合併財務資料附註

二零二二年六月三十日

26. 關聯方交易 (續)

a. 除本財務報表附註10、14、16及17的結餘外，本集團於本報告期末與關聯方有以下重大結餘：(續)

(ii) 其他應付款和應計費用

	二零二二年 六月三十日	二零二一年 十二月三十一日
	(未經審核)	(經審核)
	人民幣千元	人民幣千元
應付關聯方款項		
瀋陽化工股份有限公司	10,000	10,000
鳳陽縣前門醫院有限公司	268	268
昆明博健醫療(集團)有限公司	951	1
蘇州高新康復醫院有限公司	5,105	7,498
遠翼投資管理有限公司	26,232	43,272
天津遠翼宏揚資產管理有限公司	63	2,053
廣州康大工業科技產業有限公司	30	-
煙台遠信中達投資有限公司	-	154
中化集團財務有限責任公司	600	-
杭州國雅口腔醫院有限公司	-	750
	43,249	63,996

除鳳陽縣前門醫院有限公司、昆明博健醫療(集團)有限公司、蘇州高新康復醫院有限公司、遠翼投資管理有限公司、天津遠翼宏揚資產管理有限公司的計息利率為1.485%，廣州康大工業科技產業有限公司的計息利率為4.8%-5.81%外，其餘關聯方結餘為無抵押且不計息。

簡明中期合併財務資料附註

二零二二年六月三十日

26. 關聯方交易 (續)

b. 本集團於本報告期內與關聯方進行如下重大交易：

(i) 銀行存款利息收入

	截至六月三十日止六個月	
	二零二二年	二零二一年
	(未經審核)	(未經審核)
	人民幣千元	人民幣千元
中化集團財務有限責任公司	1,012	1,940

利息收入乃按年息介乎0.35%至1.495%計算(二零二一年十二月三十一日：0.35%至1.495%)。

(ii) 服務費收入

	截至六月三十日止六個月	
	二零二二年	二零二一年
	(未經審核)	(未經審核)
	人民幣千元	人民幣千元
昆明博健醫療(集團)有限公司	-	189
蘇州高新康復醫院有限公司	266	989
杭州國雅口腔醫院有限公司	-	296
	266	1,474

該等服務費交易乃根據訂約各方協定的價格。

(iii) 借款利息開支

	截至六月三十日止六個月	
	二零二二年	二零二一年
	(未經審核)	(未經審核)
	人民幣千元	人民幣千元
中化集團財務有限責任公司	1,260	3,243

利息開支乃按年息3.60%計算(二零二一年十二月三十一日：3.80%至4.185%)。

簡明中期合併財務資料附註

二零二二年六月三十日

26. 關聯方交易 (續)

b. 本集團於本報告期內與關聯方進行如下重大交易：(續)

(iv) 其他應付款利息開支

	截至六月三十日止六個月	
	二零二二年	二零二一年
	(未經審核)	(未經審核)
	人民幣千元	人民幣千元
遠翼投資管理有限公司	183	137
天津遠翼宏揚資產管理有限公司	6	14
蘇州高新康復醫院有限公司	36	41
	225	192

利息開支乃按年息1.485%計算(二零二一年十二月三十一日：1.485%)。

(v) 作為承租人支付的租金

	截至六月三十日止六個月	
	二零二二年	二零二一年
	(未經審核)	(未經審核)
	人民幣千元	人民幣千元
北京凱晨置業有限公司	6,109	4,070
中化金茂物業管理(北京)有限公司	421	281
	6,530	4,351

該等租金開支的交易乃根據訂約雙方協定的價格。

(vi) 修理費開支

	截至六月三十日止六個月	
	二零二二年	二零二一年
	(未經審核)	(未經審核)
	人民幣千元	人民幣千元
上海藝佳建設發展有限公司	3,961	-

簡明中期合併財務資料附註

二零二二年六月三十日

26. 關聯方交易 (續)

b. 本集團於本報告期內與關聯方進行如下重大交易：(續)

(vii) 諮詢費開支

	截至六月三十日止六個月	
	二零二二年	二零二一年
	(未經審核)	(未經審核)
	人民幣千元	人民幣千元
中化集團財務有限責任公司	-	94
蘇州高新康復醫院有限公司	5	-
	5	94

(viii) 貸款及應收款項之利息收入

	截至六月三十日止六個月	
	二零二二年	二零二一年
	(未經審核)	(未經審核)
	人民幣千元	人民幣千元
廣州康大工業科技產業有限公司	2,300	13,045
昆明博健醫療(集團)有限公司	2,798	1,754
天津津融資產管理有限公司	-	19,880
蘇州高新康復醫院有限公司	2,920	2,369
上海盛疆投資管理有限公司	-	389
杭州國雅口腔醫院有限公司	379	125
廣西藍星大華化工有限責任公司	145	-
瀋陽化工股份有限公司	2,372	-
	10,914	37,562

c. 本集團關鍵管理人員酬金

	截至六月三十日止六個月	
	二零二二年	二零二一年
	(未經審核)	(未經審核)
	人民幣千元	人民幣千元
員工福利	80,017	52,903

簡明中期合併財務資料附註

二零二二年六月三十日

27. 按類別劃分金融工具

	二零二二年 六月三十日	二零二一年 十二月三十一日
	(未經審核)	(經審核)
	人民幣千元	人民幣千元
資產負債表之金融資產		
以攤餘成本計量的債務工具：		
貸款及應收款項	279,852,521	252,218,007
計入預付款、其他應收款項及其他資產之金融資產	1,629,622	3,126,777
受限制存款	3,878,497	4,239,760
現金及現金等價物	13,752,478	15,659,036
以公允價值計量且其變動計入當期損益的金融資產：		
以公允價值計量且其變動計入當期損益的金融資產	11,364,829	12,760,358
衍生金融工具	1,901	-
以公允價值計量且其變動計入其他綜合收益的金融資產：		
以公允價值計量且其變動計入其他綜合收益的債權投資	622,357	699,039
指定為現金流套期之套期工具：		
指定為現金流套期之衍生金融工具	757,185	22,331
總計	311,859,390	288,725,308

簡明中期合併財務資料附註

二零二二年六月三十日

27. 按類別劃分金融工具(續)

	二零二二年 六月三十日	二零二一年 十二月三十一日
	(未經審核)	(經審核)
	人民幣千元	人民幣千元
資產負債表之金融負債		
以攤餘成本計量的金融負債：		
應付貿易款項及應付票據	16,140,680	13,890,322
計入其他應付款項及應計費用之金融負債	19,250,942	22,140,683
計息銀行及其他融資	258,332,149	226,879,656
可換股債券－主債務部分	3,538,345	3,321,086
租賃負債	527,251	607,015
以公允價值計量且其變動計入當期損益的金融負債：		
其他非流動負債	1,532,388	1,453,931
衍生金融工具	2,959	6,908
遠期合約	257,405	-
指定為現金流套期之套期工具：		
指定為現金流套期之衍生金融工具：	675,158	2,361,956
總計	300,257,277	270,661,557

簡明中期合併財務資料附註

二零二二年六月三十日

28. 公允價值及公允價值層級

未以公允價值計量的金融工具

財務報表中未以公允價值列報的金融資產和金融負債主要包括現金及現金等價物，受限制存款，貸款及應收款項，按金及其他應收款中的金融資產，應付貿易款項及應付票據，其他應付款項及應計費用中的金融負債，計息銀行及其他融資。

公允價值，是指在計量日市場參與者進行有序交易時賣出資產所取得的或轉移債務時所付出的價格。以下方法和假設用於估計公允價值：

現金及現金等價物、包含在按金及其他應收款中的金融資產的短期部分，應付貿易款項及應付票據，短期借款及包含在其他應付款和應計費用中的金融負債的短期部分

基本上，所有金融資產和金融負債自資產負債表日起至到期日為一年以內的，公允價值和賬面值相若。

貸款及應收款項、除債券及短期貸款外的計息銀行及其他融資和受限制存款

基本上所有的受限制存款及除債券及短期借款外的計息銀行借款和其他融資均為浮動利率，其利率為市場現行利率，公允價值和賬面價值相若。貸款及應收款項剩餘期限較長但實際利率與市場利率差異不大，公允價值與賬面價值相若。

已發行債券和可換股債券－主債務部分

已發行債券和可換股債券－主債務部分的公允價值以基於與剩餘到期日相匹配的當前收益曲線的現金流貼現模型計量。

其他非流動負債

其他非流動負債包括一項以攤餘成本計量的截至2022年6月30日賬面值為1,495,229人民幣千元的金融負債。其公允價值為1,432,542人民幣千元，公允價值是通過將預期未來現金流量以9.9812%的折現率進行折現計算得出，該折現率考慮了相同貨幣、相似條款及剩餘期限的工具，以及本集團自身的無法履約風險（第三層級）。

簡明中期合併財務資料附註

二零二二年六月三十日

28. 公允價值及公允價值層級(續)

未以公允價值計量的金融工具(續)

其他非流動負債(續)

下表匯總了本集團除了賬面價值與公允價值相若的金融工具的賬面價值和公允價值：

	賬面值		公允價值	
	二零二二年 六月三十日	二零二一年 十二月三十一日	二零二二年 六月三十日	二零二一年 十二月三十一日
	人民幣千元	人民幣千元	人民幣千元	人民幣千元
金融負債				
債券	112,677,306	103,410,935	113,414,474	104,632,682
可換股債券－主債務部分	3,538,345	3,321,086	3,688,778	3,499,704
其他非流動負債	1,495,229	1,362,971	1,432,542	1,357,130

包含在按金及其他應收款中的金融資產的長期部分，包含在其他應付款和應計費用中的金融負債的長期部分

包含在預付款、按金及其他應收款中的金融資產的長期部分，包含在其他應付款和應計費用中的金融負債等的公允價值採用未來現金流量折現法計算，以可供參考的具有相似的合同條款、信用風險及剩餘到期日的工具的市場利率作為折現率。這些金融資產和負債的賬面價值和公允價值差異不重大。

以公允價值計量的金融工具

交叉貨幣利率互換合約與利率互換合約

交叉貨幣利率互換合約與利率互換合約採用類似於遠期定價和互換模型的現值計算的估值技術進行計量，模型涵蓋了多個市場可觀察到的輸入值，包括交易對手的信用質量、即期和遠期匯率以及利率曲線等。

以公允價值計量且其變動計入當期損益的金融資產

以公允價值計量且其變動計入當期損益的金融資產的公允價值評估基於每個報告期間本集團所了解的信息及市場情況。其公允價值的計算基於合理的評估方法。評估方法包括：利用最近公開市場類似交易；參考另一實質相似之工具，以及盡可能的使用市場上可行的市場數據。

簡明中期合併財務資料附註

二零二二年六月三十日

28. 公允價值及公允價值層級(續)

以公允價值計量的金融工具(續)

以公允價值計量且其變動計入當期損益的金融資產(續)

以下是截至二零二二年六月三十日金融工具估值的重大不可觀察輸入值摘要及定量敏感度分析。

描述	於二零二二年 六月三十日 之公允價值	估值技術	不可觀察輸入值	不可觀察輸入值 與公允價值的關係
人民幣千元				
以公允價值計量且其變動計入 當期損益的金融資產	3,377,679	市場法／近期交易 價格調整法／ 現金流折現法	缺乏流動性 折扣／波動率／ 折現率	缺乏流動性折扣 越高，公允價值 越低／波動性越大， 公允價值越高／ 折現率越高， 公允價值越低

描述	於二零二一年 十二月三十一日 之公允價值	估值技術	不可觀察輸入值	不可觀察輸入值 與公允價值的關係
人民幣千元				
以公允價值計量且其變動計入 當期損益的金融資產	2,694,057	市場法／近期交易 價格調整法	缺乏流動性 折扣／波動率	缺乏流動性折扣 越高，公允價值 越低／波動性越大， 公允價值越高

簡明中期合併財務資料附註

二零二二年六月三十日

28. 公允價值及公允價值層級(續)

公允價值層級

本集團使用以下層級釐定及披露金融工具的公允價值：

- 第一層級：按同等資產或負債於活躍市場的報價(未經調整)計量的公允價值；
- 第二層級：按估值技巧計量的公允價值，而該等估值技巧的所有輸入值直接或間接為可觀察數據，並對已入賬公允價值具有重大影響；
- 第三層級：按估值技巧計量的公允價值，而該等估值技巧的所有輸入值並非依據可觀察市場數據(不可觀察輸入值)得出，並對已入賬公允價值具有重大影響。

以公允價值計量的資產和負債：

於二零二二年六月三十日

	第一層級 活躍市場 的報價	第二層級 重大影響的 可觀察輸入值	第三層級 重大影響的 不可觀察輸入值	總計
	人民幣千元	人民幣千元	人民幣千元	人民幣千元
交叉貨幣互換合約－資產	-	708,120	-	708,120
遠期貨幣合約－資產	-	14,432	-	14,432
利率互換－資產	-	36,534	-	36,534
交叉貨幣互換合約－負債	-	(608,513)	-	(608,513)
遠期貨幣合約－負債	-	(43,548)	-	(43,548)
利率互換－負債	-	(26,056)	-	(26,056)
遠期合約－負債	-	-	(257,405)	(257,405)
以公允價值計量且其變動計入 當期損益的金融資產	462,267	7,527,220	3,377,679	11,367,166
以公允價值計量且其變動計入 其他綜合收益的債權投資	-	622,357	-	622,357
其他非流動負債	-	(1,532,388)	-	(1,532,388)

簡明中期合併財務資料附註

二零二二年六月三十日

28. 公允價值及公允價值層級(續)

以公允價值計量的資產和負債：(續)

於二零二一年十二月三十一日

	第一層級 活躍市場 的報價	第二層級 重大影響的 可觀察輸入值	第三層級 重大影響的 不可觀察輸入值	總計
	人民幣千元	人民幣千元	人民幣千元	人民幣千元
交叉貨幣互換合約－資產	–	11,596	–	11,596
利率互換－資產	–	10,735	–	10,735
交叉貨幣互換合約－負債	–	(2,260,523)	–	(2,260,523)
遠期貨幣合約－負債	–	(86,806)	–	(86,806)
利率互換－負債	–	(14,627)	–	(14,627)
以公允價值計量且其變動計入當期損益的金融資產	789,665	9,276,636	2,694,057	12,760,358
以公允價值計量且其變動計入其他綜合收益的債權投資	–	699,039	–	699,039
其他非流動負債	–	(1,453,931)	–	(1,453,931)

本期於第三層級中的公允價值層級變動主要如下：

	二零二二年 六月三十日	二零二一年 十二月三十一日
	人民幣千元	人民幣千元
以公允價值計量且其變動計入當期損益的金融資產		
年初餘額	2,694,057	1,770,807
計入當期損益的公允價值變動	3,037	650,074
增加	678,493	273,251
匯兌差額	2,092	(75)
年末餘額	3,377,679	2,694,057

截至二零二二年六月三十日止六個月期間，本集團公允價值確定基礎未在層級一、二、三之間互相轉換(截至二零二一年六月三十日止六個月期間：無)。

簡明中期合併財務資料附註

二零二二年六月三十日

28. 公允價值及公允價值層級(續)

披露公允價值的金融負債

於二零二二年六月三十日

	第一層級 活躍市場 的報價	第二層級 重大影響的 可觀察輸入值	第三層 級重大影響的 不可觀察輸入值	總計
	人民幣千元	人民幣千元	人民幣千元	人民幣千元
遠期合約－負債	-	-	257,405	257,405
已發行債券	-	113,414,474	-	113,414,474
可換股債券－主債務部分	-	3,688,778	-	3,688,778
其他非流動負債	-	1,432,542	-	1,432,542

於二零二一年十二月三十一日

	第一層級 活躍市場 的報價	第二層級 重大影響的 可觀察輸入值	第三層級 重大影響的 不可觀察輸入值	總計
	人民幣千元	人民幣千元	人民幣千元	人民幣千元
已發行債券	-	104,632,682	-	104,632,682
可換股債券－主債務部分	-	3,499,704	-	3,499,704
其他非流動負債	-	1,357,130	-	1,357,130

簡明中期合併財務資料附註

二零二二年六月三十日

29. 資產負債表期後事項

於二零二二年七月，董事會(「董事會」)公告向於二零一九年六月五日採納之本公司購股權計劃(「購股權計劃」)項下之若干合資格參與者(「承授人」)授出購股權(「購股權」)，以根據購股權計劃認購本公司股本中合共33,847,932股普通股，惟須待承授人接納有關要約後方可作實。在購股權計劃的規則規限下，授出之購股權將於授出日期起計滿一周年、二周年及三周年之日按平均金額向承授人歸屬。購股權之有效期為自授出日期起十年以內。

於二零二二年七月，董事會批准向於二零一四年六月十一日採納並於二零一九年三月二十日修訂之本公司獎勵計劃(「獎勵計劃」)項下之若干合資格參與者(「經甄選承授人」)授予50,771,897股限制性股份(「限制性股份」)。在該獎勵計劃下，限制性股份將以信託形式為相關經甄選承授人持有直至該等限制性股份按照獎勵計劃規則歸屬於相關經甄選承授人。

於二零二二年七月五日，本集團在中國境內完成發行了金額為人民幣1,000,000,000元的永續中票，基礎期限為2年(在約定的基礎期限末及每個續期的周期末，本集團有權行使續期選擇權)，票面分派利率為每年4.2%。

30. 財務報表之批准

本簡明中期合併財務資料於二零二二年八月二十九日經董事局批准並授權發行。



遠東宏信有限公司
FAR EAST HORIZON LIMITED

地址：香港九龍柯士甸道西 1 號環球貿易廣場 66 樓 6608 室
電話：852-2588 8688 傳真：852-2511 8660